

**INSTITUTO ESTATAL DE EDUCACIÓN PARA ADULTOS**  
**BAJA CALIFORNIA SUR**  
**Balanza de Comprobación del 01/ene./2022 al 30/abr./2022**  
**Cuentas con saldos y movimientos acumulado. (De la cuenta: 1000 a la 9000)**

Fecha y hora de Impresión | 19/jul./2022 03:16 p. m.

Usu: Francisco  
Rep: rptBalanzaComprobacion

Nat.	Cuenta	Nombre de la cuenta	SALDO ANTERIOR		MOVIMIENTOS		SALDO ACTUAL	
			DEUDOR	ACREEDOR	DEUDOR	ACREEDOR	DEUDOR	ACREEDOR
D	1112	BANCOS/TESORERÍA		\$0.00	\$15,911,310.52	\$13,779,123.71	\$3,111,645.80	\$0.00
D	1116	DEPÓSITOS DE FONDOS DE TERCEROS EN GARANTÍA Y/O ADMINISTRACIÓN	\$979,458.99	\$0.00	\$0.00	\$0.00	\$10,772.20	\$0.00
D	1119	OTROS EFECTIVOS Y EQUIVALENTES	-\$43,027.09	\$0.00	\$0.00	\$0.00	-\$43,027.09	\$0.00
D	1122	CUENTAS POR COBRAR A CORTO PLAZO	\$33,950.40	\$0.00	\$15,009,413.00	\$15,009,413.00	\$33,950.40	\$0.00
D	1123	DEUDOS DIVERSOS POR COBRAR A CORTO PLAZO	\$50,589.08	\$0.00	\$8,357,478.31	\$8,326,602.08	\$81,465.31	\$0.00
D	1241	MOBILIARIO Y EQUIPO DE ADMINISTRACIÓN	\$1,149,863.36	\$0.00	\$0.00	\$0.00	\$1,149,863.36	\$0.00
D	1244	VEHÍCULOS Y EQUIPO DE TRANSPORTE	\$1,136,150.21	\$0.00	\$0.00	\$0.00	\$1,136,150.21	\$0.00
D	1246	MAQUINARIA, OTROS EQUIPOS Y HERRAMIENTAS	\$35,159.89	\$0.00	\$0.00	\$0.00	\$35,159.89	\$0.00
A	2111	SERVICIOS PERSONALES POR PAGAR A CORTO PLAZO	\$0.00	\$195,249.07	\$11,819,149.43	\$11,881,509.65	\$0.00	\$257,609.29
A	2112	PROVEEDORES POR PAGAR A CORTO PLAZO	\$0.00	\$0.00	\$2,053,547.64	\$2,053,547.64	\$0.00	\$0.00
A	2115	TRANSFERENCIAS OTORGADAS POR PAGAR A CORTO PLAZO	\$0.00	\$0.00	\$1,682,312.00	\$1,682,312.00	\$0.00	\$0.00
A	2117	RETENCIONES Y CONTRIBUCIONES POR PAGAR A CORTO PLAZO	\$0.00	\$621,567.47	\$1,482,320.00	\$1,093,344.12	\$0.00	\$232,591.59
A	2119	OTRAS CUENTAS POR PAGAR A CORTO PLAZO	\$0.00	\$0.00	\$843,231.63	\$843,231.63	\$0.00	\$0.00
A	2170	PROVISIONES A CORTO PLAZO	\$0.00	\$43,925.97	\$1,215,818.22	\$1,722,958.26	\$0.00	\$551,066.01
A	2199	OTROS PASIVOS CIRCULANTES	\$0.00	\$66,196.98	\$51,663.77	\$51,663.77	\$0.00	\$66,196.98
A	3100	HACIENDA PÚBLICA/PATRIMONIO CONTRIBUIDO	\$0.00	\$2,321,173.46	\$0.00	\$0.00	\$0.00	\$2,321,173.46
A	3210	RESULTADOS DEL EJERCICIO (AHORRO/ DESAHORRO)	\$0.00	\$0.00	\$0.00	\$0.00	\$0.00	\$0.00
A	3220	RESULTADOS DE EJERCICIOS ANTERIORES	\$0.00	\$104,804.09	\$34,113.42	\$0.00	\$0.00	\$70,690.67
A	4212	APORTACIONES	\$0.00	\$0.00	\$0.00	\$15,009,413.00	\$0.00	\$15,009,413.00
A	4311	INTERESES GANADOS DE TÍTULOS, VALORES Y DEMÁS INSTRUMENTOS FINANCIEROS	\$0.00	\$0.00	\$0.00	\$164.63	\$0.00	\$164.63
D	5111	REMUNERACIONES AL PERSONAL DE CARÁCTER PERMANENTE	\$0.00	\$0.00	\$2,956,855.99	\$0.00	\$2,956,855.99	\$0.00
D	5112	REMUNERACIONES AL PERSONAL DE CARÁCTER TRANSITORIO	\$0.00	\$0.00	\$496,019.08	\$0.00	\$496,019.08	\$0.00
D	5113	REMUNERACIONES ADICIONALES Y ESPECIALES	\$0.00	\$0.00	\$1,616,884.03	\$0.00	\$1,616,884.03	\$0.00
D	5114	SEGURIDAD SOCIAL	\$0.00	\$0.00	\$833,921.92	\$0.00	\$833,921.92	\$0.00
D	5115	OTRAS PRESTACIONES SOCIALES Y ECONÓMICAS	\$0.00	\$0.00	\$3,363,793.66	\$0.00	\$3,363,793.66	\$0.00
D	5116	PAGO DE ESTÍMULOS A SERVIDORES PÚBLICOS	\$0.00	\$0.00	\$12,000.00	\$0.00	\$12,000.00	\$0.00
D	5121	MATERIALES DE ADMINISTRACIÓN, EMISIÓN DE DOCUMENTOS Y ARTÍCULOS OFICIALES	\$0.00	\$0.00	\$103,635.91	\$0.00	\$103,635.91	\$0.00
D	5122	ALIMENTOS Y UTENSILIOS	\$0.00	\$0.00	\$5,584.49	\$0.00	\$5,584.49	\$0.00
D	5126	COMBUSTIBLES, LUBRICANTES Y ADITIVOS	\$0.00	\$0.00	\$345,023.69	\$0.00	\$345,023.69	\$0.00
D	5131	SERVICIOS BÁSICOS	\$0.00	\$0.00	\$142,137.59	\$0.00	\$142,137.59	\$0.00
D	5132	SERVICIOS DE ARRENDAMIENTO	\$0.00	\$0.00	\$522,870.71	\$0.00	\$522,870.71	\$0.00
D	5133	SERVICIOS PROFESIONALES, CIENTÍFICOS Y TÉCNICOS Y OTROS SERVICIOS	\$0.00	\$0.00	\$432,734.84	\$0.00	\$432,734.84	\$0.00
D	5134	SERVICIOS FINANCIEROS, BANCARIOS Y COMERCIALES	\$0.00	\$0.00	\$14,728.81	\$0.00	\$14,728.81	\$0.00



**INSTITUTO ESTATAL DE EDUCACIÓN PARA ADULTOS**  
**BAJA CALIFORNIA SUR**

Balanza de Comprobación del 01/ene./2022 al 30/abr./2022

Cuentas con saldos y movimientos acumulado. (De la cuenta: 1000 a la 9000)

Usr: Francisco

Rep: rptBalanzaComprobacion



Fecha y hora de Impresión | 03:16 p. m.

Nat.	Cuenta	Nombre de la cuenta	SALDO ANTERIOR		MOVIMIENTOS		SALDO ACTUAL	
			DEUDOR	ACREEDOR	DEUDOR	ACREEDOR	DEUDOR	ACREEDOR
D	5135	SERVICIOS DE INSTALACIÓN, REPARACIÓN, MANTENIMIENTO Y CONSERVACIÓN	\$0.00	\$0.00	\$383,211.29	\$0.00	\$383,211.29	\$0.00
D	5137	SERVICIOS DE TRASLADO Y VIÁTICOS	\$0.00	\$0.00	\$103,620.31	\$0.00	\$103,620.31	\$0.00
D	5241	AYUDAS SOCIALES A PERSONAS	\$0.00	\$0.00	\$1,682,312.00	\$0.00	\$1,682,312.00	\$0.00
A	7631	BIENES BAJO CONTRATO EN COMODATO	\$0.00	-\$18,458,075.61	\$0.00	\$0.00	\$0.00	-\$18,458,075.61
A	7641	CONTRATO DE COMODATO POR BIENES	\$0.00	\$18,458,075.61	\$0.00	\$0.00	\$0.00	\$18,458,075.61
D	8110	LEY DE INGRESOS ESTIMADA	\$0.00	\$0.00	\$45,898,237.00	\$0.00	\$45,898,237.00	\$0.00
A	8120	LEY DE INGRESOS POR EJECUTAR	\$0.00	\$0.00	\$15,009,413.00	\$45,898,237.00	\$0.00	\$30,888,824.00
A	8140	LEY DE INGRESOS DEVENGADA	\$0.00	\$0.00	\$15,009,413.00	\$15,009,413.00	\$0.00	\$0.00
A	8150	LEY DE INGRESOS RECAUDADA	\$0.00	\$0.00	\$0.00	\$15,009,413.00	\$0.00	\$15,009,413.00
A	8210	PRESUPUESTO DE EGRESOS APROBADO	\$0.00	\$0.00	\$0.00	\$45,898,237.00	\$0.00	\$45,898,237.00
D	8220	PRESUPUESTO DE EGRESOS POR EJERCER	\$0.00	\$0.00	\$45,898,237.00	\$13,015,334.32	\$32,882,902.68	\$0.00
D	8240	PRESUPUESTO DE EGRESOS COMPROMETIDO	\$0.00	\$0.00	\$13,015,334.32	\$13,015,334.32	\$0.00	\$0.00
D	8250	PRESUPUESTO DE EGRESOS DEVENGADO	\$0.00	\$0.00	\$13,015,334.32	\$13,015,334.32	\$0.00	\$0.00
D	8260	PRESUPUESTO DE EGRESOS EJERCIDO	\$0.00	\$0.00	\$13,015,334.32	\$13,015,334.32	\$0.00	\$0.00
D	8270	PRESUPUESTO DE EGRESOS PAGADO	\$0.00	\$0.00	\$13,015,334.32	\$22,408.77	\$12,992,925.55	\$0.00
<b>Sumas =&gt;</b>			\$3,352,917.04	\$3,352,917.04	\$245,352,329.54	\$245,352,329.54	\$110,305,379.63	\$110,305,379.63

*[Signature]*  
DIANA VICTORIA VON BORSTEL LUNA  
DIRECTORA GENERAL

*[Signature]*  
DAVID RICARDO LOMAS CARDENAS  
JEFE DE LA OFICINA DE RECURSOS FINANCIEROS

*[Signature]*  
FRANCISCO MARTIN ACEVEDO BURGAIN  
DIR. DE ADMINISTRACION Y FINANZAS

**INSTITUTO ESTATAL DE EDUCACIÓN PARA ADULTOS  
BAJA CALIFORNIA SUR  
Estado de Actividades**

Usr: Francisco

Del 01/ene./2022 al 30/abr./2022

Fecha y 19/jul./2022


Rep: rptEstadoActividades

(Cifras en Pesos)

hora de Impresión 03:07 p. m.

Concepto	2022	2021
<b>INGRESOS Y OTROS BENEFICIOS</b>		
PARTICIPACIONES, APORTACIONES, CONVENIOS, INCENTIVOS DERIVADOS DE LA COLABORACIÓN FISCAL, FONDOS DISTINTOS DE APORTACIONES, TRANSFERENCIAS, ASIGNACIONES, SUBSIDIOS Y SUBVENCIONES, Y PENSIONES Y JUBILACIONES	\$15,009,413.00	\$44,891,554.93
PARTICIPACIONES, APORTACIONES, CONVENIOS, INCENTIVOS DERIVADOS DE LA COLABORACIÓN FISCAL Y FONDOS DISTINTOS DE APORTACIONES	\$15,009,413.00	\$44,891,554.93
<b>OTROS INGRESOS Y BENEFICIOS</b>	\$164.63	\$575.56
INGRESOS FINANCIEROS	\$164.63	\$575.56
<b>Total de Ingresos y Otros Beneficios</b>	\$15,009,577.63	\$44,892,130.49
<b>GASTOS Y OTRAS PÉRDIDAS</b>		
<b>GASTOS DE FUNCIONAMIENTO</b>	\$11,333,022.32	\$39,807,440.05
SERVICIOS PERSONALES	\$9,279,474.68	\$31,666,968.81
MATERIALES Y SUMINISTROS	\$454,244.09	\$2,350,239.75
SERVICIOS GENERALES	\$1,599,303.55	\$5,790,231.49
<b>TRANSFERENCIAS, ASIGNACIONES, SUBSIDIOS Y OTRAS AYUDAS</b>	\$1,682,312.00	\$5,055,021.00
AYUDAS SOCIALES	\$1,682,312.00	\$5,055,021.00
<b>Total de Gastos y otras Pérdidas</b>	\$13,015,334.32	\$44,862,461.05
<b>Resultado del Ejercicio (Ahorro/Desahorro)</b>	\$1,994,243.31	\$29,669.44

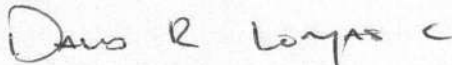
"Bajo protesta de decir verdad declaramos que los Estados Financieros y sus notas, son razonablemente correctos y son responsabilidad del emisor".



DIANA VICTORIA VON BORSTEL LUNA  
DIRECTORA GENERAL



FRANCISCO MARTIN ACEVEDO BURGOIN  
DIR. DE ADMINISTRACION Y FINANZAS



DAVID RICARDO LOMAS CARDENAS  
JEFE DE LA OFICINA DE RECURSOS FINANCIEROS

# INSTITUTO ESTATAL DE EDUCACIÓN PARA ADULTOS BAJA CALIFORNIA SUR

## Estado de Situación Financiera

Fecha y hora de Impresión | 19/jul./2022 | 03:08 p. m.

Usu: Francisco  
Rep: rptEstadoSituacionFinanciera\_ant

	2022	2021	2022	2021
<b>ACTIVO</b>			<b>PASIVO</b>	
<b>ACTIVO CIRCULANTE</b>			<b>PASIVO CIRCULANTE</b>	
EFFECTIVO Y EQUIVALENTES	\$3,194,806.62	\$1,031,743.58	CUENTAS POR PAGAR A CORTO PLAZO	\$1,107,463.87
DERECHOS A RECIBIR EFECTIVO O EQUIVALENTES	\$3,079,390.91	\$947,204.10	PROVISIONES A CORTO PLAZO	\$490,200.88
<b>Total de Activos Circulantes</b>	<b>\$3,194,806.62</b>	<b>\$1,031,743.58</b>	OTROS PASIVOS A CORTO PLAZO	\$551,066.01
<b>ACTIVO NO CIRCULANTE</b>	<b>\$2,321,173.46</b>	<b>\$2,321,173.46</b>	<b>Total de Pasivos Circulantes</b>	<b>\$1,107,463.87</b>
BIENES MUEBLES	\$2,321,173.46	\$2,321,173.46	<b>PASIVO NO CIRCULANTE</b>	<b>\$0.00</b>
<b>Total de Activos No Circulantes</b>	<b>\$2,321,173.46</b>	<b>\$2,321,173.46</b>	<b>Total del Pasivo</b>	<b>\$1,107,463.87</b>
<b>Total del Activo</b>	<b>\$5,515,980.08</b>	<b>\$3,352,917.04</b>	<b>HACIENDA PÚBLICA/ PATRIMONIO</b>	
			<b>HACIENDA PÚBLICA/PATRIMONIO CONTRIBUIDO</b>	
			<b>HACIENDA PÚBLICA/PATRIMONIO GENERADO</b>	<b>\$2,321,173.46</b>
			RESULTADOS DEL EJERCICIO (AHORRO/DESAHORRO)	<b>\$2,064,933.98</b>
			RESULTADOS DE EJERCICIOS ANTERIORES	\$1,994,243.31
			<b>EXCESO O INSUFICIENCIA EN LA ACTUALIZACIÓN DE LA I</b>	<b>\$70,690.67</b>
				<b>\$0.00</b>
			<b>Total Hacienda Pública/Patrimonio</b>	<b>\$4,386,107.44</b>
			<b>Total del Pasivo y Hacienda Pública/Patrimonio</b>	<b>\$5,493,571.31</b>



**INSTITUTO ESTATAL DE EDUCACIÓN PARA ADULTOS**  
**BAJA CALIFORNIA SUR**  
**Estado de Situación Financiera**

Al 30/abr./2022  
(Cifras en Pesos)



	2022	2021
<b>CUENTAS DE ORDEN CONTABLES</b>		
<u>VALORES</u>	\$0.00	\$0.00
<u>EMISIÓN DE OBLIGACIONES</u>	\$0.00	\$0.00
<u>AVALES Y GARANTÍAS</u>	\$0.00	\$0.00
<u>JUICIOS</u>	\$0.00	\$0.00
<u>INVERSIÓN MEDIANTE PROYECTOS PARA PRESTACIÓN DE</u>		
<u>BIENES EN CONCESIONADOS O EN COMODATO</u>	\$0.00	\$0.00
BIENES BAJO CONTRATO EN COMODATO	\$18,458,075.61	\$18,458,075.61
CONTRATO DE COMODATO POR BIENES	\$18,458,075.61	\$18,458,075.61



Usu: Francisco  
Rep: rptEstadoSituacionFinanciera\_ant

CUENTAS DE ORDEN PRESUPUESTARIA:

	2022	2021
<b>LEY DE INGRESOS</b>		
LEY DE INGRESOS ESTIMADA	\$45,898,237.00	\$43,493,957.00
LEY DE INGRESOS POR EJECUTAR	\$30,888,824.00	\$1,060,218.00
MODIFICACIONES A LA LEY DE INGRESOS ESTIMADA	\$0.00	\$2,487,815.93
LEY DE INGRESOS DEVENGADA	\$15,009,413.00	\$44,891,554.93
LEY DE INGRESOS RECAUDADA	\$15,009,413.00	\$44,891,554.93
<b>PRESUPUESTO DE EGRESOS</b>		
PRESUPUESTO DE EGRESOS APROBADO	\$45,898,237.00	\$43,493,957.00
PRESUPUESTO DE EGRESOS POR EJERCER	\$32,882,902.68	\$28,830.38
MODIFICACIONES AL PRESUPUESTO DE EGRESOS API	\$0.00	\$1,397,597.93
PRESUPUESTO DE EGRESOS COMPROMETIDO	\$13,015,334.32	\$44,862,724.55
PRESUPUESTO DE EGRESOS DEVENGADO	\$13,015,334.32	\$44,862,724.55
PRESUPUESTO DE EGRESOS EJERCIDO	\$13,015,334.32	\$44,862,724.55
PRESUPUESTO DE EGRESOS PAGADO	\$13,015,334.32	\$44,862,724.55

"Bajo protesta de decir verdad declaramos que los Estados Financieros y sus notas, son razonablemente correctos y son responsabilidad del emisor".

DIANA VICTORIA VON BORSTEL LUNA  
DIRECTORA GENERAL

DAVID RICARDO LOMAS CARDENAS  
JEFE DE LA OFICINA DE RECURSOS FINANCIEROS

FRANCISCO MARIN ACEVEDO BURGOIN  
DIR. DE ADMINISTRACION Y FINANZAS




**INSTITUTO ESTATAL DE EDUCACIÓN PARA ADULTOS**  
**BAJA CALIFORNIA SUR**  
**Estado de Variación en la Hacienda Pública**




Concepto	Hacienda Pública/ Patrimonio Contribuido	Hacienda Pública/ Patrimonio Generado De Ejercicios Anteriores	Hacienda Pública/ Patrimonio Generado Del Ejercicio	Exceso o Insuficiencia en la Actualización de la Hacienda Pública / Patrimonio	Total
<b>HACIENDA PÚBLICA/PATRIMONIO CONTRIBUIDO NETO DE 2021</b>	\$0.00	\$0.00	\$0.00	\$0.00	\$0.00
APORTACIONES	\$0.00	\$0.00	\$0.00	\$0.00	\$0.00
DONACIONES DE CAPITAL	\$0.00	\$0.00	\$0.00	\$0.00	\$0.00
ACTUALIZACIÓN DE LA HACIENDA PÚBLICA/PATRIMONIO	\$0.00	\$0.00	\$0.00	\$0.00	\$0.00
<b>HACIENDA PÚBLICA /PATRIMONIO GENERADO NETO DE 2021</b>	\$0.00	\$75,134.65	\$29,669.44	\$0.00	\$104,804.09
RESULTADOS DEL EJERCICIO (AHORRO/ DESAHORRO)	\$0.00	\$0.00	\$29,669.44	\$0.00	\$29,669.44
RESULTADOS DE EJERCICIOS ANTERIORES	\$0.00	\$75,134.65	\$0.00	\$0.00	\$75,134.65
REVALUOS	\$0.00	\$0.00	\$0.00	\$0.00	\$0.00
RESERVAS	\$0.00	\$0.00	\$0.00	\$0.00	\$0.00
RECTIFICACIONES DE RESULTADOS DE EJERCICIOS ANTERIORES	\$0.00	\$0.00	\$0.00	\$0.00	\$0.00
<b>EXCESO O INSUFICIENCIA EN LA ACTUALIZACIÓN DE LA HACIENDA PÚBLICA/ PATRIMONIO NETO DE 2021</b>	\$0.00	\$0.00	\$0.00	\$0.00	\$0.00
RESULTADO POR POSICIÓN MONETARIA	\$0.00	\$0.00	\$0.00	\$0.00	\$0.00
RESULTADO POR TENENCIA DE ACTIVOS NO MONETARIOS	\$0.00	\$0.00	\$0.00	\$0.00	\$0.00
<b>HACIENDA PÚBLICA / PATRIMONIO NETO FINAL DE 2021</b>	\$0.00	\$75,134.65	\$29,669.44	\$0.00	\$104,804.09
<b>CAMBIOS EN LA HACIENDA PÚBLICA/PATRIMONIO CONTRIBUIDO NETO DE 2022</b>	\$0.00	\$0.00	\$0.00	\$0.00	\$0.00
APORTACIONES	\$0.00	\$0.00	\$0.00	\$0.00	\$0.00
DONACIONES DE CAPITAL	\$0.00	\$0.00	\$0.00	\$0.00	\$0.00
ACTUALIZACIÓN DE LA HACIENDA PÚBLICA/PATRIMONIO	\$0.00	\$0.00	\$0.00	\$0.00	\$0.00
<b>VARIACIONES DE LA HACIENDA PÚBLICA / PATRIMONIO GENERADO NETO DE 2022</b>	\$0.00	-\$4,443.98	\$1,964,573.87	\$0.00	\$1,960,129.89
RESULTADOS DEL EJERCICIO (AHORRO/ DESAHORRO)	\$0.00	\$0.00	\$1,994,243.31	\$0.00	\$1,994,243.31
RESULTADOS DE EJERCICIOS ANTERIORES	\$0.00	-\$4,443.98	-\$29,669.44	\$0.00	-\$34,113.42
REVALUOS	\$0.00	\$0.00	\$0.00	\$0.00	\$0.00
RESERVAS	\$0.00	\$0.00	\$0.00	\$0.00	\$0.00
RECTIFICACIONES DE RESULTADOS DE EJERCICIOS ANTERIORES	\$0.00	\$0.00	\$0.00	\$0.00	\$0.00
<b>CAMBIOS EN EL EXCESO O INSUFICIENCIA EN LA ACTUALIZACIÓN DE LA HACIENDA PÚBLICA/ PATRIMONIO NETO DE 2022</b>	\$0.00	\$0.00	\$0.00	\$0.00	\$0.00
RESULTADO POR POSICIÓN MONETARIA	\$0.00	\$0.00	\$0.00	\$0.00	\$0.00
RESULTADO POR TENENCIA DE ACTIVOS NO MONETARIOS	\$0.00	\$0.00	\$0.00	\$0.00	\$0.00
<b>HACIENDA PÚBLICA / PATRIMONIO NETO FINAL DE 2022</b>	\$0.00	\$70,690.67	\$1,994,243.31	\$0.00	\$2,064,933.98

Concepto	Hacienda Pública/ Patrimonio Contribuido	Hacienda Pública/ Patrimonio Generado De Ejercicios Anteriores	Hacienda Pública/ Patrimonio Generado Del Ejercicio	Exceso o Insuficiencia en la Actualización de la Hacienda Pública / Patrimonio	Total
----------	--	---	--	--	-------

"Bajo protesta de decir verdad declaramos que los Estados Financieros y sus notas, son razonablemente correctos y son responsabilidad del emisor".

  
DIANA VICTORIA VON BORSSTEL LUNA  
DIRECTORA GENERAL

  
FRANCISCO MARTIN ACEVEDO BURGOIN  
DIR. DE ADMINISTRACION Y FINANZAS

  
DAVID RICARDO LOMAS CARDENAS  
JEFE DE LA OFICINA DE RECURSOS FINANCIEROS

**Estado de Cambios en la Situación Financiera**

Del 01/ene./2022 Al 30/abr./2022

(Cifras en Pesos)

Usr: Francisco

Rep: rptEstadoCambiosSituacionFinanciera

Fecha y hora de Impresión 19/jul./2022 03:09 p. m.

Concepto	Origen	Aplicación
<b>ACTIVO</b>	<b>\$0.00</b>	<b>\$2,163,063.04</b>
<b>ACTIVO CIRCULANTE</b>	<b>\$0.00</b>	<b>\$2,163,063.04</b>
EFECTIVO Y EQUIVALENTES	\$0.00	\$2,132,186.81
DERECHOS A RECIBIR EFECTIVO O EQUIVALENTES	\$0.00	\$30,876.23
<b>ACTIVO NO CIRCULANTE</b>	<b>\$0.00</b>	<b>\$0.00</b>
BIENES MUEBLES	\$0.00	\$0.00
<b>PASIVO</b>	<b>\$507,140.04</b>	<b>\$326,615.66</b>
<b>PASIVO CIRCULANTE</b>	<b>\$507,140.04</b>	<b>\$326,615.66</b>
CUENTAS POR PAGAR A CORTO PLAZO	\$0.00	\$326,615.66
PROVISIONES A CORTO PLAZO	\$507,140.04	\$0.00
OTROS PASIVOS A CORTO PLAZO	\$0.00	\$0.00
<b>PASIVO NO CIRCULANTE</b>	<b>\$0.00</b>	<b>\$0.00</b>
<b>HACIENDA PÚBLICA/ PATRIMONIO</b>	<b>\$1,964,573.87</b>	<b>\$4,443.98</b>
HACIENDA PÚBLICA/PATRIMONIO CONTRIBUIDO	\$0.00	\$0.00
<b>HACIENDA PÚBLICA /PATRIMONIO GENERADO</b>	<b>\$1,964,573.87</b>	<b>\$4,443.98</b>
RESULTADOS DEL EJERCICIO (AHORRO/ DESAHORRO)	\$1,964,573.87	\$0.00
RESULTADOS DE EJERCICIOS ANTERIORES	\$0.00	\$4,443.98
<b>EXCESO O INSUFICIENCIA EN LA ACTUALIZACIÓN DE LA HACIENDA PÚBLICA/ PATRIMONIO</b>	<b>\$0.00</b>	<b>\$0.00</b>


"Bajo protesta de decir verdad declaramos que los Estados Financieros y sus notas, son razonablemente correctos y son responsabilidad del emisor".



DIANA VICTORIA VON BORSTEL LUNA  
DIRECTORA GENERAL



FRANCISCO MARTIN ACEVEDO BURGOIN  
DIR. DE ADMINISTRACION Y FINANZAS



DAVID RICARDO LOMAS CARDENAS  
JEFE DE LA OFICINA DE RECURSOS FINANCIEROS

**INSTITUTO ESTATAL DE EDUCACIÓN PARA ADULTOS  
BAJA CALIFORNIA SUR**  
**Estado de Flujos de Efectivo**  
**Del 01/ene/2022 Al 30/abr./2022**  
(Cifras en Pesos)

Usu: Francisco  
Rep: rptEstadoFlujosEfectivo

Fecha y hora de Impresión | 19/jul./2022  
03:09 p. m.

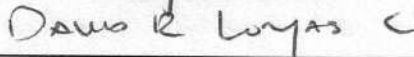
Concepto	2022	2021
<b>FLUJOS DE EFECTIVO DE LAS ACTIVIDADES DE OPERACIÓN</b>		
<b>ORIGEN</b>		
PARTICIPACIONES, APORTACIONES, CONVENIOS, INCENTIVOS DERIVADOS DE LA COLABORACIÓN FISCAL Y FONDOS DISTINTOS DE APORTACIONES	\$15,147,521.13	\$44,891,554.93
OTROS ORIGENES DE OPERACIÓN	\$15,009,413.00	\$44,891,554.93
	\$138,108.13	\$0.00
<b>APLICACIÓN</b>		
SERVICIOS PERSONALES	\$13,015,334.32	\$46,356,706.92
MATERIALES Y SUMINISTROS	\$9,279,474.68	\$31,667,232.31
SERVICIOS GENERALES	\$454,244.09	\$2,350,239.75
AYUDAS SOCIALES	\$1,599,303.55	\$5,790,231.49
OTRAS APLICACIONES DE OPERACIÓN	\$1,682,312.00	\$5,055,021.00
	\$0.00	\$1,493,982.37
<b>FLUJOS NETOS DE EFECTIVO POR ACTIVIDADES DE OPERACIÓN</b>	<b>\$2,132,186.81</b>	<b>-\$1,465,151.99</b>
<b>FLUJOS DE EFECTIVO DE LAS ACTIVIDADES DE INVERSIÓN</b>		
<b>FLUJO DE EFECTIVO DE LAS ACTIVIDADES DE FINANCIAMIENTO</b>		
<b>INCREMENTO/DISMINUCIÓN NETA EN EL EFECTIVO Y EQUIVALENTES AL EFECTIVO</b>	<b>\$2,132,186.81</b>	<b>-\$1,465,151.99</b>
<b>EFFECTIVO Y EQUIVALENTES AL EFECTIVO AL INICIO DEL EJERCICIO</b>	<b>\$947,204.10</b>	<b>\$2,412,356.09</b>
<b>EFFECTIVO Y EQUIVALENTES AL EFECTIVO AL FINAL DEL EJERCICIO</b>	<b>\$3,079,390.91</b>	<b>\$947,204.10</b>

"Bajo protesta de decir verdad declaramos que los Estados Financieros y sus notas, son razonablemente correctos y son responsabilidad del emisor".



DIANA VICTORIA VON BORSTEL LUNA

DIRECTORA GENERAL



DAVID RICARDO LOMAS CARDENAS

JEFE DE LA OFICINA DE RECURSOS FINANCIEROS



FRANCISCO MARTIN ACEVEDO BURGOIN

DIR. DE ADMINISTRACION Y FINANZAS



**BCSnosUNE**  
Gobierno de Baja California Sur

# INSTITUTO ESTATAL DE EDUCACIÓN PARA ADULTOS

**BAJA CALIFORNIA SUR**

**Estado Analítico del Activo**

Del 01/ene./2022 al 30/abr./2022



Fecha y hora de Impresión | 03:09 p. m.

Usr: Francisco  
Rep: rptEstadoAnaliticoDeActivosYPasivos\_R

Concepto	Saldo Inicial	Cargos del periodo	Abonos del periodo	Saldo Final	Variación del Periodo
<b>ACTIVO</b>	<b>\$3,352,917.04</b>	<b>\$39,278,201.83</b>	<b>\$37,115,138.79</b>	<b>\$5,515,980.08</b>	<b>\$2,163,063.04</b>
ACTIVO CIRCULANTE	\$1,031,743.68	\$39,278,201.83	\$37,115,138.79	\$3,194,806.62	\$2,163,063.04
EFFECTIVO Y EQUIVALENTES	\$947,204.10	\$15,911,310.52	\$13,779,123.71	\$3,079,390.91	\$2,132,186.81
DERECHOS A RECIBIR EFECTIVO O EQUIVALENTES	\$84,539.48	\$23,366,891.31	\$23,336,015.08	\$115,415.71	\$30,876.23
ACTIVO NO CIRCULANTE	\$2,321,173.46	\$0.00	\$0.00	\$2,321,173.46	\$0.00
BIENES MUEBLES	\$2,321,173.46	\$0.00	\$0.00	\$2,321,173.46	\$0.00

"Bajo protesta de decir verdad declaramos que los Estados Financieros y sus notas, son razonablemente correctos y son responsabilidad del emisor".

*[Signature]*  
DIANA VICTORIA VON BORSTEL LUNA  
DIRECTORA GENERAL

*[Signature]*  
FRANCISCO MARTIN ACEVEDO BURGAIN  
DIR. DE ADMINISTRACION Y FINANZAS

*[Signature]*  
DAVID RICARDO LOMAS CARDENAS  
JEFE DE LA OFICINA DE RECURSOS FINANCIEROS



**BCSnosUNE**  
Gobierno de Baja California Sur

Usu: Francisco  
Rep: rptEstadoAnaliticoDeudaYPasivos

**INSTITUTO ESTATAL DE EDUCACIÓN PARA ADULTOS**  
**BAJA CALIFORNIA SUR**  
**Estado Analítico de la Deuda y Otros Pasivos**  
**Del 01/ene./2022 Al 30/abr./2022**  
(Cifras en Pesos)



Fecha y 19/jul./2022

hora de Impresión 03:10 p. m.

Denominación de las Deudas	Moneda de Contratación	Institución o País Acreedor	Saldo Inicial del Periodo	Saldo Final del Periodo
<b>DEUDA PÚBLICA</b>				
<b>Corto Plazo</b>				
<b>Deuda Interna</b>				
Instituciones de Crédito	Peso	México	\$0.00	\$0.00
Títulos y Valores	Peso	México	\$0.00	\$0.00
Arrendamientos Financieros	Peso	México	\$0.00	\$0.00
<b>Deuda Externa</b>				
Organismos Financieros Internacionales	Peso	México	\$0.00	\$0.00
Deuda Bilateral	Peso	México	\$0.00	\$0.00
Títulos y Valores	Peso	México	\$0.00	\$0.00
Arrendamientos Financieros	Peso	México	\$0.00	\$0.00
<b>Subtotal de Deuda Pública a Corto Plazo</b>	<b>Peso</b>	<b>México</b>	<b>\$0.00</b>	<b>\$0.00</b>
<b>Largo Plazo</b>				
<b>Deuda Interna</b>				
Instituciones de Crédito	Peso	México	\$0.00	\$0.00
Títulos y Valores	Peso	México	\$0.00	\$0.00
Arrendamientos Financieros	Peso	México	\$0.00	\$0.00
<b>Deuda Externa</b>				
Organismos Financieros Internacionales	Peso	México	\$0.00	\$0.00
Deuda Bilateral	Peso	México	\$0.00	\$0.00
Títulos y Valores	Peso	México	\$0.00	\$0.00
Arrendamientos Financieros	Peso	México	\$0.00	\$0.00
<b>Subtotal de Deuda Pública a Largo Plazo</b>	<b>Peso</b>	<b>México</b>	<b>\$0.00</b>	<b>\$0.00</b>
<b>Total de Otros Pasivos</b>	<b>Peso</b>	<b>México</b>	<b>\$926,939.49</b>	<b>\$1,107,463.87</b>
<b>Total de Deuda Pública y Otros Pasivos</b>	<b>Peso</b>	<b>México</b>	<b>\$926,939.49</b>	<b>\$1,107,463.87</b>

Usr: Francisco  
Rep: rptEstadoAnaliticoDeudaYPasivos

**Estado Analítico de la Deuda y Otros Pasivos**  
Del 01/ene./2022 Al 30/abr./2022  
(Cifras en Pesos)

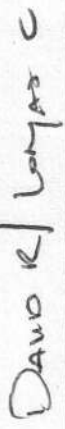
Fecha y hora de Impresión | 19/jul./2022 | 03:10 p. m.

Denominación de las Deudas	Moneda de Contratación	Institución o País Acreedor	Saldo Inicial del Periodo	Saldo Final del Periodo
<b>DEUDA PÚBLICA</b>				

"Bajo protesta de decir verdad declaramos que los Estados Financieros y sus notas, son razonablemente correctos y son responsabilidad del emisor"

  
DIANA VICTORIA VON BORSTEL LUNA  
DIRECTORA GENERAL

  
FRANCISCO MARTIN ACEVEDO BURGAIN  
DIR. DE ADMINISTRACION Y FINANZAS

  
DAVID RICARDO LOMAS CARDENAS  
JEFE DE LA OFICINA DE RECURSOS FINANCIEROS

**INSTITUTO ESTATAL DE EDUCACIÓN PARA ADULTOS**  
**BAJA CALIFORNIA SUR**  
**Informe de Pasivos Contingentes**  
al 30/abr./2022


Usr: Francisco  
Rep: rptPasivosContingentes

Fecha y hora de Impresión | 19/jul./2022  
03:10 p. m.

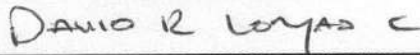
“En Cumplimiento a lo dispuesto en los artículos 46, Fracción I, Inciso f), y 52 de la Ley General de Contabilidad Gubernamental y de conformidad con lo establecido en el Capítulo VII, Numeral, II, Inciso h) del Manual de Contabilidad Gubernamental emitido por el CONAC, el Ente Público informa lo siguiente:”

Cuenta	Concepto	Importe
7641-001	CONTRATO DE COMODATO POR BIENES	\$18,458,075.61
<b>Total</b>		<b>\$18,458,075.61</b>


“Bajo protesta de decir verdad declaramos que los Estados Financieros y sus notas, son razonablemente correctos y son responsabilidad del emisor”.

  
\_\_\_\_\_  
DIANA VICTORIA VON BORSTEL LUNA

DIRECTORA GENERAL

  
\_\_\_\_\_  
DAVID RICARDO LOMAS CARDENAS

JEFE DE LA OFICINA DE RECURSOS FINANCIEROS

  
\_\_\_\_\_  
FRANCISCO MARTIN ACEVEDO BURGOIN

DIR. DE ADMINISTRACION Y FINANZAS



**NOTAS A LOS ESTADOS FINANCIEROS**

AL 30 DE ABRIL DE 2022

**a) NOTAS DE DESGLOSE**

**I) NOTAS AL ESTADO DE SITUACIÓN FINANCIERA**

**Activo**

- **Efectivo y Equivalentes**

A continuación se relacionan las cuentas que integran el rubro de efectivo y equivalentes:

Concepto	2022	2021
BANCOS/TESORERÍA	3,079,390.91	947,204.10
INVERSIONES TEMPORALES (HASTA 3 MESES)		
FONDOS CON AFECTACIÓN ESPECÍFICA		
<b>Suma \$</b>	<b>3,079,390.91 \$</b>	<b>947,204.10</b>

**Bancos/Tesorería**

Representa el monto de efectivo disponible propiedad de ENTE/INSTITUTO, en instituciones bancarias, su importe se integra por:

Banco	Importe
BBVA BANCOMER	3,079,390.91
<b>Suma \$</b>	<b>3,079,390.91</b>

"Bajo protesta de decir verdad declaramos que los Estados Financieros y sus notas, son razonablemente correctos y son responsabilidad del emisor".

Elaboro:   
Francisco Martin Acevedo Burgoin  
Director de Administración y Finanzas

Vo. Bo.  
Profra. Diana Victoria Von Borstel Luna  
Directora General del IEEA-BCS



**Inversiones Temporales**

Representa el monto de efectivo invertido por ENTE/INSTITUTO, la cual se efectúa a plazos que van de inversión a la vista hasta 90 días, su importe se integra por:

Banco	Importe
	-
	-
	-
	-
	-
	-
<b>Suma \$</b>	<b>-</b>

**Fondos con Afectación Especifica**

Representan el monto de los fondos con afectación específica que deben financiar determinados gastos o actividades.

Banco	Importe
	-
	-
	-
<b>Suma \$</b>	<b>-</b>

**Derechos a recibir Efectivo y Equivalentes y Bienes o Servicios a Recibir**

Concepto	2022	2021
DEUDORES DIVERSOS	115,415.71	84,539.48
<b>Suma \$</b>	<b>115,415.71 \$</b>	<b>84,539.48</b>

"Bajo protesta de decir verdad declaramos que los Estados Financieros y sus notas, son razonablemente correctos y son responsabilidad del emisor".

Elaboro:  
*Francisco Martin Acevedo Burgdin*  
Francisco Martín Acevedo Burgdín  
Director de Administración y Finanzas

*Diana Victoria Von Borstel Luna*  
Vo. Bo.  
Profra. Diana Victoria Von Borstel Luna  
Directora General del IEEA-BCS



Las Cuentas por Cobrar a Corto Plazo se integran por:

Concepto	2022	2022%
		# DIV/0!
		# DIV/0!
		# DIV/0!
		# DIV/0!
		# DIV/0!
Suma \$	-	# DIV/0!

Elaboro:  
**Francisco Martin Acevedo Burgpin**  
Director de Administracion y Finanzas

Vo. Bo.  
**Profra. Diana Victoria Von Borstel Luna**  
Directora General del IIEEA-BCS



**Bienes Inmuebles, Infraestructura y Construcciones en Proceso**

Se integra de la siguiente manera:

Concepto	2022	2021
TERRENOS		
OTROS BIENES INMUEBLES		
<b>Subtotal BIENES INMUEBLES, INFRAESTRUCTURA Y CONSTRUCCIONES EN PROCESO \$</b>	<b>-</b>	<b>\$ -</b>

**Bienes Muebles, Intangibles y Depreciaciones**

Se integran de la siguiente manera:

Concepto	2022	2021
MOBILIARIO Y EQUIPO DE ADMINISTRACIÓN	1,149,863.36	1,149,863.36
MOBILIARIO Y EQUIPO EDUCACIONAL Y RECREATIVO		
VEHÍCULOS Y EQUIPO DE TRANSPORTE	1,136,150.21	1,136,150.21
MAQUINARIA, OTROS EQUIPOS Y HERRAMIENTAS	35,159.89	35,159.89
<b>Subtotal BIENES MUEBLES</b>	<b>2,321,173.46</b>	<b>2,321,173.46</b>
SOFTWARE	-	-
LICENCIAS	-	-
<b>Subtotal ACTIVOS INTANGIBLES</b>	<b>-</b>	<b>-</b>
DEPRECIACIÓN ACUMULADA DE BIENES MUEBLES		
<b>Subtotal DEPRECIACIÓN, DETERIORO Y AMORTIZACIÓN ACUMULADA DE BIENES</b>	<b>-</b>	<b>-</b>
<b>Suma \$</b>	<b>2,321,173.46 \$</b>	<b>2,321,173.46</b>

**Activo Diferido**

Concepto	2022	2021
	\$ .00	\$ .00

"Bajo protesta de decir verdad declaramos que los Estados Financieros y sus notas, son razonablemente correctos y son responsabilidad del emisor".

Elaboro:  
**Francisco Martin Acevedo-Burgoin**  
Director de Administración y Finanzas

*(Signature)*  
Vo. Bo.  
**Profra. Diana Victoria Von Borstel Luna**  
Directora General del IEEA-BCS



• **Otros Activos**

Concepto	2022	2021
ACTIVO CIRCULANTE		
ACTIVO NO CIRCULANTE		
<b>Suma de Pasivo \$</b>	<b>- \$</b>	<b>-</b>

**Pasivo**

Concepto	2022	2021
PASIVO CIRCULANTE		
PASIVO NO CIRCULANTE		\$ .00
<b>Suma de Pasivo \$</b>	<b>- \$</b>	<b>-</b>

• **Pasivo Circulante**

Destacan entre las principales partidas del Pasivo Circulante las siguientes:

Concepto	Importe
SERVICIOS PERSONALES POR PAGAR A CORTO PLAZO	257,609.29
RETENCIONES Y CONTRIBUCIONES POR PAGAR A CORTO PLAZO	232,591.59
PROVISIONES CORTO PLAZO	551,066.01
OTROS PASIVOS CIRCULANTES	66,196.98
OTRAS CUENTAS POR PAGAR A CORTO PLAZO	
<b>Suma PASIVO CIRCULANTE \$</b>	<b>1,107,463.87</b>

• **Pasivo No Circulante**

Destacan entre las principales partidas del Pasivo No Circulante las siguientes:

Concepto	2022
PROVISIÓN PARA CONTINGENCIAS A LARGO PLAZO	\$ .00
<b>Suma de Pasivos a Largo Plazo \$</b>	<b>-</b>

"Bajo protesta de decir verdad declaramos que los Estados Financieros y sus notas, son razonablemente correctos y son responsabilidad del emisor".

Elaboro:  
**Francisco Martin Acevedo Burgoin**  
Director de Administracion y Finanzas

*(Signature)*  
Vo. Bo.  
Profra. Diana Victoria Von Borstel Luna  
Directora General del IEEA-BCS



II) NOTAS AL ESTADO DE ACTIVIDADES

Ingresos de Gestión

Concepto	Importe
PARTICIPACIONES, APORTACIONES, CONVENIOS, INCENTIVOS DERIVADOS DE LA COLABORACION FISCAL, FONDOS DISTINTOS DE APORTACIONES,	15,009,413.00
<b>Subtotal Aportaciones \$</b>	<b>15,009,413.00</b>
	-
	-
	-
<b>Subtotal Capacitación y Consultoría</b>	-
	-
<b>Subtotal Venta de Publicaciones</b>	-
	-
<b>Subtotal Otros \$</b>	<b>164.63</b>
<b>Subtotal Productos Financieros \$</b>	<b>164.63</b>
<b>Suma \$</b>	<b>15,009,577.63</b>

Gastos y Otras Pérdidas:

Concepto	Importe
GASTOS DE FUNCIONAMIENTO	11,333,022.32
TRANSFERENCIAS, ASIGNACIONES, SUBSIDIOS Y OTRAS AYUDAS	1,682,312.00
PARTICIPACIONES Y APORTACIONES	
INTERESES, COMISIONES Y OTROS GASTOS DE LA DEUDA PÚBLICA	
OTROS GASTOS Y PÉRDIDAS EXTRAORDINARIAS	
<b>Suma de GASTOS Y OTRAS PÉRDIDAS \$</b>	<b>13,015,334.32</b>

Concepto	Importe	%
REMUNERACIONES AL PERSONAL DE CARÁCTER PERMANENTE		#iDIV/O!
SERVICIOS PROFESIONALES, CIENTÍFICOS Y TÉCNICOS Y OTROS SERVICIOS		#iDIV/O!
SEGURIDAD SOCIAL		#iDIV/O!

"Bajo protesta de decir verdad declaramos que los Estados Financieros y sus notas, son razonablemente correctos y son responsabilidad del emisor".

Elaboro:  
**Francisco Martín Acevedo Burgoín**  
Director de Administración y Finanzas

*Diana Victoria Von Bofstet Luna*  
Vo. Bo.  
Profra. Diana Victoria Von Bofstet Luna  
Directora General del IEEA-BCS



**INSTITUTO ESTATAL DE EDUCACION PARA ADULTOS**

III) NOTAS AL ESTADO DE VARIACIÓN EN LA HACIENDA PÚBLICA

CONCEPTO	HACIENDA PUBLICA/PATRIMONIO CONTRIBUIDO	HACIENDA PUBLICA/PATRIMONIO O GENERADO DE EJERC ANTER	HACIENDA PUBLICA/PATRIMONIO GENERADO DEL EJERCICIO	EXCESO O INSUF EN LA ACTUAL DE LA HACIENDA PUBL/PATRIMONIO	TOTAL
HACIENDA PUBLICA/PATRIMONIO CONTRIBUIDO NETO 2021	0.00	0.00	0.00	0.00	0.00
HACIENDA PUBLICA/PATRIMONIO GENERADO NETO 2021	0.00	75,134.65	29,669.44	0.00	104,804.09
Resultado del Ejercicio (Ahorro/Desahorro)	0.00	0.00	29,669.44	0.00	29,669.44
Resultados de Ejercicios anteriores	0.00	75,134.65	0.00	0.00	75,134.65
RECTIFICACIONES DE RESULTADOS DE EJERC ANTERIORES	0.00	0.00	0.00	0.00	0.00
EXCESO O INSUFICIENCIA EN LA ACTUAL DE LA HACIENDA	0.00	0.00	0.00	0.00	0.00
PUBLICA/PATRIMONIO NETO 2021	0.00	0.00	0.00	0.00	0.00
HACIENDA PUBLICA PARIMONIO NETO FINAL 2021	0.00	75,134.65	29,669.44	0.00	104,804.09
CAMBIOS EN LA HACIENDA PUBL/PATR CONTRIBUIDO NETO 2022	0.00	0.00	0.00	0.00	0.00
VARIACIONES DE LA HACIENDA PUBL/PATR GENERADO NETO 2022	0.00	-4,443.98	1,964,573.87	0.00	1,960,129.89
Resultado del Ejercicio (Ahorro/Desahorro)	0.00	0.00	1,994,243.31	0.00	1,994,243.31
Resultado de Ejercicio anteriores	0.00	-4,443.98	-29,669.44	0.00	-34,113.42
RECTIFICACIONES DE RESULT EJERC ANTERIORES	0.00	0.00	0.00	0.00	0.00
CAMBIOS EN EL O INSUFICIENCIA EN LA ACTUALIZACION					
DE LA HACIENDA PUBLICA/PATRIMONIO NETO 2022	0.00	0.00	0.00	0.00	0.00
HACIENDA PÚBLICA / PATRIMONIO NETO FINAL 2022	0.00	70,690.67	1,994,243.31	0.00	2,064,933.98

"Bajo protesta de decir verdad declaramos que los Estados Financieros y sus notas, son razonablemente correctos y son responsabilidad del emisor".

Elaboro:  
Francisco Martin Acevedo Burgoin  
Director de Administración y Finanzas

Profra. Diana Victoria Von Borstel Luna  
Directora General del IEEA-BCS



IV) NOTAS AL ESTADO DE FLUJOS DE EFECTIVO

Efectivo y equivalentes

Concepto	2022	2021
BANCOS/TESORERÍA	3,079,390.91	947,204.10
BANCOS/DEPENDENCIAS Y OTROS		
INVERSIONES TEMPORALES (HASTA 3 MES)		-
FONDOS CON AFECTACIÓN ESPECÍFICA		-
DEPÓSITOS DE FONDOS DE TERCEROS E		-
<b>Total de EFECTIVO Y EQUIVALENTES \$</b>	<b>3,079,390.91</b>	<b>947,204.10</b>

	2022	2021
Ahorro/Desahorro antes de rubros		
Movimientos de partidas (o rubros) que no		
Depreciación		
Amortización		
Incrementos en las provisiones		
Incremento en inversiones producido por revaluación		
Ganancia/pérdida en venta de propiedad, planta y equipo		
Incremento en cuentas por cobrar		
Partidas extraordinarias		

"Bajo protesta de decir verdad declaramos que los Estados Financieros y sus notas, son razonablemente correctos y son responsabilidad del emisor".

Elaboro:  
Francisco Martin Acevedo Burgoin  
Director de Administración y Finanzas

Profra. Diana Victoria Von Borstel Luna  
Directora General del IEEA-BCS





V).- CONCILIACIÓN ENTRE LOS INGRESOS PRESUPUESTARIOS Y CONTABLES, ASÍ COMO ENTRE LOS EGRESOS PRESUPUESTARIOS Y LOS GASTOS CONTABLES

1.- TOTAL DE INGRESOS PRESUPUESTARIOS	15,009,413.00
2.- MAS INGRESOS CONTABLES NO PRESUPUESTARIOS	
2.1.- INGRESOS FINANCIEROS	
3.- MENOS INGRESOS PRESUPUESTARIOS NO CONTABLES	-
4.- TOTAL DE INGRESOS CONTABLES	15,009,413.00

1.- TOTAL DE EGRESOS PRESUPUESTARIOS	13,015,334.32
2.- MENOS EGRESOS PRESUPUESTARIOS NO CONTABLES	-
3.- MAS GASTOS CONTABLES NO PRESUPUESTARIOS	-
4.- TOTAL DE GASTOS CONTABLES	13,015,334.32

"Bajo protesta de decir verdad declaramos que los Estados Financieros y sus notas, son razonablemente correctos y son responsabilidad del emisor".

Elaboro:  
  
Francisco Martín Acevedo Burgoín  
Director de Administración y Finanzas

  
Profra. Diana Victoria Von Borstel Luna  
Directora General del IEEA-BCS



**b) NOTAS DE MEMORIA (CUENTAS DE ORDEN)**

Cuentas de Orden Contables y Presupuestarias:

Concepto	Importe
VALORES	-
EMISION DE OBLIGACIONES	-
AVALES Y GARANTIAS	-
JUICIOS	-
INVERSION MEDIANTE PROYECTOS PARA PRESTACION DE SERVICIOS (PPS) Y SIM	-
BIENES EN CONCESIONADOS O EN COMODATO	18,458,075.61
<b>Suma CUENTAS DE ORDEN CONTABLES \$</b>	<b>18,458,075.61</b>

"Bajo protesta de decir verdad declaramos que los Estados Financieros y sus notas, son razonablemente correctos y son responsabilidad del emisor".

Elaboro:  
**Francisco Martin Acevedo Burgoin**  
Director de Administracion y Finanzas

*(Signature)*  
No. Bo.  
**Profra. Diana Victoria Von Borstel Luna**  
Directora General del IEEA-BCS



**c) NOTAS DE GESTIÓN ADMINISTRATIVA**

**1. Introducción**

Los Estados Financieros al cierre del mes de Abril del 2022, reflejan la situación financiera y presupuestal del manejo de los recursos ejercidos por el Instituto cumpliendo con la normatividad competente y con el buen uso y manejo de los recursos con los cuales cuenta, así mismo se publican en la página Institucional cumpliendo con la Ley de Transparencia y se entregan a las autoridades correspondientes que se encargan de la Fiscalización de los Recursos. Estos reflejan claramente la situación financiera y presupuestal para la toma de decisiones y así llevar a cabo los trabajos administrativos y de operación para cumplir con las metas establecidas por la Federación y el Estado.

**2. Panorama Económico y Financiero**

El Instituto otorga Educación Básica gratuita para personas mayores de 15 años de edad, por lo tanto no cuenta con ingresos propios; para llevar a cabo los trabajos Administrativos, operativos y gastos por servicios personales y de operación son ejercidos de sus tres fuentes de financiamientos, Federal Ramo 11 y Ramo 33 (FAETA), y Presupuesto Estatal.

Se cuenta con una plantilla de Personal: 72 de Base y 21 de confianza que se ejerce con recurso federal Ramo 33; 11 asimilados al salario que se ejerce del Presupuesto Estatal; y 8 por Servicios Profesionales que se ejerce con recurso Federal Ramo 33 (FAETA)

**3. Autorización e Historia**

El Instituto su fecha de creación fue el día 7 de mayo de 1999, y fue publicado en el Boletín Oficial del Gobierno del Estado de Baja California Sur el día 10 de mayo de 1999

**4. Organización y Objeto Social**

El Instituto contribuye a disminuir el rezago educativo en educación básica en el estado

Ofrecer Educación Básica a personas mayores de 15 años que no han terminado su Educación Básica

Los Estados Financieros corresponden al mes de Abril del Ejercicio Fiscal 2022

Esta registrado en la S.H.C.P. como PERSONA MORAL CON FINES NO LUCRATIVOS , con actividad: OTROS SERVICIOS EDUCATIVOS PROPORCIONADOS EL SECTOR PUBLICO; Las contribuciones a que esta obligado a pagar o retener son: DECLARACION Y PAGO MENSUAL DE RETENCIONES DE ISR POR SUELDOS; SALARIOS ASIMILADOS AL SALARIO, SERVICIOS PROFESIONALES, IVA; DECLARACION ANUAL SOBRE RETENCIONES DE SUELDOS Y SALARIOS; ASIMILADOS AL SALARIO Y SERVICIOS PROFESIONALES

**5. Bases de Preparación de los Estados Financieros**

La base de la preparación de los Estado Financieros al mes de Abril del 2022 se han observado en base a la normatividad emitida por el CONAC y las disposiciones legales aplicables y conforme a los postulados básicos de la contabilidad gubernamental

"Bajo protesta de decir verdad declaramos que los Estados Financieros y sus notas, son razonablemente correctos y son responsabilidad del emisor".

**Elabora:**  
Francisco Martín Acevedo Burgoin  
Director de Administración y Finanzas

Vo. Bo.  
Profra. Diana Victoria Von Borstel Luna  
Directora General del IIEEA-BCS



**6. Políticas de Contabilidad Significativas**

Se realizaron provisiones (pasivos) de Apoyos a Figuras Solidarias y otros gastos en el mes de Abril del 2022, ya que el pago de se realizara en el mes de Mayo del 2022

**7. Posición en Moneda Extranjera y Protección por Riesgo Cambiario**

No se cuenta con Activos, Pasivos ni ingresos con moneda extranjera.

**8. Reporte Analítico del Activo**

El patrimonio del Instituto esta registrado en valor de factura el Instituto no cuenta con Inversiones en Valores en Empresas de participacion mayoritaria ni minoritaria.

**9. Fideicomisos, Mandatos y Análogos**

No se cuenta con Fideicomisos

**10. Reporte de la Recaudación**

Los ingresos transferidos al Instituto por parte de la Secretaria de Finanzas del gobierno del Estado de B.C.S. han sido conforme a lo asignado al mes de Abril del 2022 tanto con el Presupuesto Federal Ramo 33, Ramo 11 y Presupuesto Estatal

"Bajo protesta de decir verdad declaramos que los Estados Financieros y sus notas, son razonablemente correctos y son responsabilidad del emisor".

**Elaboro:**  
**Francisco Martin Acevedo Burgoin**  
Director de Administracion y Finanzas

  
**Vo. Bo.**  
**Profra. Diana Victoria Von Borstel Luna**  
Directora General del IEEA-BCS



**11. Información sobre la Deuda y el Reporte Analítico de la Deuda**

Al cierre del mes de Abril del 2022 el Instituto no cuenta con deuda publica de ninguna índole

**12. Calificaciones otorgadas**

El Instituto no adquiere créditos a cuenta de sus Ingresos ya sea federal o Estatal

**13. Proceso de Mejora**

El Instituto para realizar un pago de cualquier índole ya sea de servicios personales o gastos de operación, se tienen que realizar el trámite correspondiente ya sea por parte de la Oficina de Recursos Humanos, Recursos Materiales y de Servicios o de cualquier Dirección, con el llenado de los documentos correspondientes tales como: Solicitud de Adquisición de bienes y Servicios, tres cotizaciones en su caso y deberá de estar firmado por la persona que solicita el bien o servicio, con el debido documento de soporte de juicio y la solicitud de recursos con sus firmas de autorización correspondiente. El pago se realiza únicamente por transferencia Interbancaria al prestador de servicio o del bien de quien emite la factura.

**14. Información por Segmentos**


**15. Eventos Posteriores al Cierre**

No se tiene hechos relevantes después del cierre del mes de Abril del 2022, los Estados Financieros están conciliados y revisados.

**16. Partes Relacionadas**

"Bajo protesta de decir verdad declaramos que los Estados Financieros y sus notas, son razonablemente correctos y son responsabilidad del emisor".

**Elaboro:**  
**Francisco Martín Acevedo Burgoin**  
Director de Administración y Finanzas

  
Vo. Bo.  
**Profra. Diana Victoria Von Borstel Luna**  
Directora General del IEEA-BCS



17. Responsabilidad Sobre la Presentación Razonable de la Información Contable

"Bajo protesta de decir verdad declaramos que los Estados Financieros y sus notas, son razonablemente correctos y son responsabilidad del emisor".

Elaboro:  
**Francisco Martín Acevedo Burgóin**  
Director de Administración y Finanzas

Profra. Diana Victoria Von Borstel Luna  
Directora General del IEEA-BCS

**INSTITUTO ESTATAL DE EDUCACIÓN PARA ADULTOS**  
**BAJA CALIFORNIA SUR**  
**Estado Analítico de Ingresos**  
 Del 01/ene./2022 Al 30/abr./2022




Usr: Francisco  
 Rep: rptEstadoPresupuestoIngresosRB\_CP\_2019

Fecha y hora de Impresión | 19/jul./2022 | 02:54 p. m.


Rubro de Ingresos	Ingreso					Diferencia (6=5-1)
	Estimado (1)	Ampliaciones y Reducciones (2)	Modificado (3=1+2)	Devengado (4)	Recaudado (5)	
IMPUESTOS	\$0.00	\$0.00	\$0.00	\$0.00	\$0.00	0.00
CUOTAS Y APORTACIONES DE SEGURIDAD SOCIAL	\$0.00	\$0.00	\$0.00	\$0.00	\$0.00	0.00
CONTRIBUCIONES DE MEJORAS	\$0.00	\$0.00	\$0.00	\$0.00	\$0.00	0.00
DERECHOS	\$0.00	\$0.00	\$0.00	\$0.00	\$0.00	0.00
PRODUCTOS	\$0.00	\$0.00	\$0.00	\$0.00	\$0.00	0.00
APROVECHAMIENTOS	\$0.00	\$0.00	\$0.00	\$0.00	\$0.00	0.00
INGRESOS POR VENTA DE BIENES, PRESTACIÓN DE SERVICIOS Y OTRAS PARTICIPACIONES, APORTACIONES, CONVENIOS, INCENTIVOS DERIVADOS DE TRANSFERENCIAS, ASIGNACIONES, SUBSIDIOS Y SUBVENCIONES, Y PRODUCTOS DERIVADOS DE FINANCIAMIENTOS	\$45,898,237.00	\$0.00	\$45,898,237.00	\$15,009,413.00	\$0.00	0.00
<b>Total</b>	<b>\$45,898,237.00</b>	<b>\$0.00</b>	<b>\$45,898,237.00</b>	<b>\$15,009,413.00</b>	<b>\$0.00</b>	<b>-30,888,824.00</b>
<b>Ingresos Excedentes</b>					<b>\$15,009,413.00</b>	<b>-30,888,824.00</b>

Estado Analítico de Ingresos por Fuente de Financiamiento	Ingreso					Diferencia (6=5-1)
	Estimado (1)	Ampliaciones / Reducciones (2)	Modificado (3=1+2)	Devengado (4)	Recaudado (5)	
<b>Ingresos del Poder Ejecutivo Federal o Estatal y de los Municipios</b>						
IMPUESTOS	\$0.00	\$0.00	\$0.00	\$0.00	\$0.00	0.00
CUOTAS Y APORTACIONES DE SEGURIDAD SOCIAL	\$0.00	\$0.00	\$0.00	\$0.00	\$0.00	0.00
CONTRIBUCIONES DE MEJORAS	\$0.00	\$0.00	\$0.00	\$0.00	\$0.00	0.00
DERECHOS	\$0.00	\$0.00	\$0.00	\$0.00	\$0.00	0.00
PRODUCTOS	\$0.00	\$0.00	\$0.00	\$0.00	\$0.00	0.00
APROVECHAMIENTOS	\$0.00	\$0.00	\$0.00	\$0.00	\$0.00	0.00
PARTICIPACIONES, APORTACIONES, CONVENIOS, INCENTIVOS DE TRANSFERENCIAS, ASIGNACIONES, SUBSIDIOS Y SUBVENCIONES	\$45,898,237.00	\$0.00	\$45,898,237.00	\$15,009,413.00	\$0.00	0.00
<b>Ingresos de los Entes Públicos de los Poderes Legislativo y Judicial, de los Órganos Autónomos y del Sector Paraestatal o Paramunicipal, así como de las Empresas Productivas del Estado</b>						
CUOTAS Y APORTACIONES DE SEGURIDAD SOCIAL	\$0.00	\$0.00	\$0.00	\$0.00	\$0.00	0.00
PRODUCTOS	\$0.00	\$0.00	\$0.00	\$0.00	\$0.00	0.00
INGRESOS POR VENTA DE BIENES, PRESTACIÓN DE SERVICIOS Y SUBVENCIONES, ASIGNACIONES, SUBSIDIOS Y SUBVENCIONES	\$0.00	\$0.00	\$0.00	\$0.00	\$0.00	0.00
<b>Ingresos Derivados de Financiamiento</b>						
INGRESOS DERIVADOS DE FINANCIAMIENTOS	\$0.00	\$0.00	\$0.00	\$0.00	\$0.00	0.00
<b>Total</b>	<b>\$45,898,237.00</b>	<b>\$0.00</b>	<b>\$45,898,237.00</b>	<b>\$15,009,413.00</b>	<b>\$0.00</b>	<b>-30,888,824.00</b>
<b>Ingresos Excedentes</b>					<b>\$15,009,413.00</b>	<b>-30,888,824.00</b>

**INSTITUTO ESTATAL DE EDUCACIÓN PARA ADULTOS**  
**BAJA CALIFORNIA SUR**  
Estado Analítico de Ingresos  
Del 01/ene./2022 Al 30/abr./2022

  
DIANA VICTORIA VON BORSTEL LUNA  
DIRECTORA GENERAL

  
DAVID RICARDO LOMAS CARDENAS  
JEFE DE LA OFICINA DE RECURSOS FINANCIEROS

  
LIC. LUZ ARIADNA BONILLA SANDEZ  
RESP. PPTO RAMO 11 Y PPTO ESTATAL

  
FRANCISCO MARTIN ACEVEDO BURGOIN  
DIR. DE ADMINISTRACION Y FINANZAS

  
LIC. MAURICIO CITAL MORA  
DIR. PLANEAC. Y SEG. OPERATIVO

  
JUAN JESUS AMADOR BELTRAN  
RESP. PPTO RAMO 33 (FAETA)



**INSTITUTO ESTATAL DE EDUCACIÓN PARA ADULTOS**  
**BAJA CALIFORNIA SUR**  
Estado Analítico del Ejercicio del Presupuesto de Egresos  
Clasificación por Objeto del Gasto (Capítulo y Concepto)



Concepto	Egresos					
	Aprobado 1	Ampliaciones / (Reducciones) 2	Modificado 3=(1+2)	Devengado 4	Pagado 5	Subejercicio 6 = ( 3 - 4 )
<b>SERVICIOS PERSONALES</b>	\$32,068,351.80	\$0.00	\$32,068,351.80	\$9,279,474.68	\$9,279,474.68	\$22,788,877.12
REMUNERACIONES AL PERSONAL DE CARÁCTER PERMANENTE	\$9,202,680.00	\$0.00	\$9,202,680.00	\$2,956,855.99	\$2,956,855.99	\$6,245,824.01
REMUNERACIONES AL PERSONAL DE CARÁCTER TRANSITORIO	\$1,512,821.40	\$0.00	\$1,512,821.40	\$496,019.08	\$496,019.08	\$1,016,802.32
REMUNERACIONES ADICIONALES Y ESPECIALES	\$5,351,196.40	\$0.00	\$5,351,196.40	\$1,616,884.03	\$1,616,884.03	\$3,734,312.37
SEGURIDAD SOCIAL	\$2,590,808.00	\$0.00	\$2,590,808.00	\$833,921.92	\$833,921.92	\$1,756,886.08
OTRAS PRESTACIONES SOCIALES Y ECONÓMICAS	\$13,362,846.00	\$0.00	\$13,362,846.00	\$3,363,793.66	\$3,363,793.66	\$9,999,052.34
PAGO DE ESTÍMULOS A SERVIDORES PÚBLICOS	\$48,000.00	\$0.00	\$48,000.00	\$12,000.00	\$12,000.00	\$36,000.00
<b>MATERIALES Y SUMINISTROS</b>	<b>\$1,851,964.20</b>	<b>\$0.00</b>	<b>\$1,851,964.20</b>	<b>\$454,244.09</b>	<b>\$454,244.09</b>	<b>\$1,397,720.11</b>
MATERIALES DE ADMINISTRACIÓN, EMISIÓN DE DOCUMENTOS Y ARTÍCULOS OFICIALES	\$378,745.00	\$0.00	\$378,745.00	\$103,635.91	\$103,635.91	\$275,109.09
ALIMENTOS Y UTENSILIOS	\$38,200.00	\$0.00	\$38,200.00	\$5,584.49	\$5,584.49	\$32,615.51
COMBUSTIBLES, LUBRICANTES Y ADITIVOS	\$1,380,019.20	\$0.00	\$1,380,019.20	\$345,023.69	\$345,023.69	\$1,034,995.51
VESTUARIO, BLANCOS, PRENDAS DE PROTECCIÓN Y ARTÍCULOS DEPORTIVOS	\$55,000.00	\$0.00	\$55,000.00	\$0.00	\$0.00	\$55,000.00
<b>SERVICIOS GENERALES</b>	<b>\$5,305,357.00</b>	<b>\$0.00</b>	<b>\$5,305,357.00</b>	<b>\$1,599,303.55</b>	<b>\$1,599,303.55</b>	<b>\$3,706,053.45</b>
SERVICIOS BÁSICOS	\$552,915.00	\$0.00	\$552,915.00	\$142,137.59	\$142,137.59	\$410,777.41
SERVICIOS DE ARRENDAMIENTO	\$1,586,179.00	\$0.00	\$1,586,179.00	\$522,870.71	\$522,870.71	\$1,063,308.29
SERVICIOS PROFESIONALES, CIENTÍFICOS, TÉCNICOS Y OTROS SERVICIOS	\$1,575,863.00	\$0.00	\$1,575,863.00	\$432,734.84	\$432,734.84	\$1,143,128.16
SERVICIOS FINANCIEROS, BANCARIOS Y COMERCIALES	\$45,000.00	\$0.00	\$45,000.00	\$14,728.81	\$14,728.81	\$30,271.19
SERVICIOS DE INSTALACIÓN, REPARACIÓN, MANTENIMIENTO Y CONSERVACIÓN	\$945,400.00	\$0.00	\$945,400.00	\$383,211.29	\$383,211.29	\$562,188.71
SERVICIOS DE TRASLADOS Y VIÁTICOS	\$455,000.00	\$0.00	\$455,000.00	\$103,620.31	\$103,620.31	\$351,379.69
SERVICIOS OFICIALES	\$80,000.00	\$0.00	\$80,000.00	\$0.00	\$0.00	\$80,000.00
OTROS SERVICIOS GENERALES	\$65,000.00	\$0.00	\$65,000.00	\$0.00	\$0.00	\$65,000.00
<b>TRANSFERENCIAS, ASIGNACIONES, SUBSIDIOS Y OTRAS AYUDAS</b>	<b>\$6,672,564.00</b>	<b>\$0.00</b>	<b>\$6,672,564.00</b>	<b>\$1,682,312.00</b>	<b>\$1,682,312.00</b>	<b>\$4,990,252.00</b>
AYUDAS SOCIALES	\$6,672,564.00	\$0.00	\$6,672,564.00	\$1,682,312.00	\$1,682,312.00	\$4,990,252.00
<b>Total del Gasto</b>	<b>\$45,898,237.00</b>	<b>\$0.00</b>	<b>\$45,898,237.00</b>	<b>\$13,015,334.32</b>	<b>\$13,015,334.32</b>	<b>\$32,882,902.68</b>

Concepto		Egresos			
Aprobado	Ampliaciones / (Reducciones)	Modificado	Devengado	Pagado	Subejercicio
1	2	3=(1+2)	4	5	6 = ( 3 - 4 )

DIANA VICTORIA VON BORS TEL LUNA  
DIRECTORA GENERAL

David Lomas C

DAVID RICARDO LOMAS CARDENAS  
JEFE DE LA OFICINA DE RECURSOS FINANCIEROS

LIC. LUZ ARIADNA BONILLA SANDEZ

RESP.PPTO RAMO 11 Y PPTO ESTATAL

FRANCISCO MARTIN ACEVEDO BURGAIN  
DIR. DE ADMINISTRACION Y FINANZAS

M. MAURICIO CITAL MORA  
DIR. PLANEAC. Y SEG. OPERATIVO

JUAN JESUS AMADOR BELTRAN  
RESP.PPTO RAMO 33 (FAETA)



**INSTITUTO ESTATAL DE EDUCACIÓN PARA ADULTOS**  
**BAJA CALIFORNIA SUR**

**Estado Analítico del Ejercicio del Presupuesto de Egresos**  
**Clasificación Económica (por Tipo de Gasto)**



Fecha y hora de Impresión | 19/jul./2022 | 02:56 p. m.

Usu: Francisco  
Rep: rptEstadoPresupuestoEgresos\_CL2

Del 01/ene./2022 Al 30/abr./2022

Concepto		Egresos					
Aprobado	Ampliaciones / (Reducciones)	Modificado	Devengado	Pagado	Subejercicio		
1	2	3=(1+2)	4	5	6 = ( 3 - 4 )		
\$45,898,237.00	\$0.00	\$45,898,237.00	\$13,015,334.32	\$13,015,334.32	\$32,882,902.68		
<b>Total del Gasto</b>	<b>\$0.00</b>	<b>\$45,898,237.00</b>	<b>\$13,015,334.32</b>	<b>\$13,015,334.32</b>	<b>\$32,882,902.68</b>		

*[Signature]*  
DIANA VICTORIA VON BORSTEL LUNA  
DIRECTORA GENERAL  
*[Signature]*  
DAVID RICARDO LOMAS CARDENAS  
JEFE DE LA OFICINA DE RECURSOS FINANCIEROS  
*[Signature]*  
LIC. LUZ ARIADNA BONILLA SANDEZ  
RESP.PPTO RAMO 11 Y PPTO ESTATAL

*[Signature]*  
FRANCISCO MARTIN ACEVEDO BURGOIN  
DIR. DE ADMINISTRACION Y FINANZAS  
*[Signature]*  
LIC. MAURICIO CITAL MORA  
DIR. PLANEAC. Y SEG. OPERATIVO  
*[Signature]*  
JUAN JESUS ANADOR BELTRAN  
RESP.PPTO RAMO 33 (FAETA)

Concepto	Egresos					
	Aprobado	Ampliaciones / (Reducciones)	Modificado	Devengado	Pagado	Subejercicio
	1	2	3=(1+2)	4	5	6 = ( 3 - 4 )
<b>TOTAL DEL GASTO</b>	<b>\$45,898,237.00</b>	<b>\$0.00</b>	<b>\$45,898,237.00</b>	<b>\$13,015,334.32</b>	<b>\$13,015,334.32</b>	<b>\$32,882,902.68</b>
ORGANOS AUTÓNOMOS	\$45,898,237.00	\$0.00	\$45,898,237.00	\$13,015,334.32	\$13,015,334.32	\$32,882,902.68

*[Signature]*  
DIANA VICTORIA VON BORSTEL/LUNA  
DIRECTORA GENERAL

*[Signature]*  
DAVID RICARDO LOMAS CARDENAS  
JEFE DE LA OFICINA DE RECURSOS FINANCIEROS

*[Signature]*  
LIC. LUZ ARIADNA BONILLA SANDEZ  
RESP.PPTO RAMO 11 Y PPTO ESTATAL

*[Signature]*  
FRANCISCO MARTIN ACEVEDO BURGOIN  
DIR. DE ADMINISTRACION Y FINANZAS

*[Signature]*  
CIC. MAURICIO CITAL MORA  
DIR. PLANEAC. Y SECC. OPERATIVO

*[Signature]*  
JUAN JESUS AMADOR BELTRAN  
RESP.PPTO RAMO 33 (FAETA)

**INSTITUTO ESTATAL DE EDUCACIÓN PARA ADULTOS**  
**BAJA CALIFORNIA SUR**




**Estado Analítico del Ejercicio del Presupuesto de Egresos**  
**Clasificación Funcional (Finalidad y Función)**


Fecha y hora de Impresión | 19/jul./2022 | 02:56 p. m.

Usr: Francisco  
 Rep: rptEstadoPresupuestoEgresos\_FN3

| Del 01/ene./2022 Al 30/abr./2022

Concepto	Egresos					
	Aprobado	Ampliaciones / (Reducciones)	Modificado	Devengado	Pagado	Subejercicio
	1	2	3=(1+2)	4	5	6 = ( 3 - 4 )
DESARROLLO SOCIAL EDUCACIÓN	\$45,898,237.00	\$0.00	\$45,898,237.00	\$13,015,334.32	\$13,015,334.32	\$32,882,902.68
	\$45,898,237.00	\$0.00	\$45,898,237.00	\$13,015,334.32	\$13,015,334.32	\$32,882,902.68
<b>Total del Gasto</b>	<b>\$45,898,237.00</b>	<b>\$0.00</b>	<b>\$45,898,237.00</b>	<b>\$13,015,334.32</b>	<b>\$13,015,334.32</b>	<b>\$32,882,902.68</b>

  
 DIANA VICTORIA VON BORSTEL LUNA  
 DIRECTORA GENERAL

  
 DAVID RICARDO LOMAS CARDENAS  
 JEFE DE LA OFICINA DE RECURSOS FINANCIEROS

  
 LIC. LUZ ARIADNA BONILLA SANDEZ  
 RESP. PPTO RAMO 11 Y PPTO ESTATAL

  
 FRANCISCO MARTIN ACEVEDO BURGOIN  
 DIR. DE ADMINISTRACION Y FINANZAS

  
 LIC. MAURICIO CITAL MORA  
 DIR. PLANEAC. Y SEG. OPERATIVO

  
 JUAN JESUS AMADOR BELTRAN  
 RESP. PPTO RAMO 33 (FAETA)

**INSTITUTO ESTATAL DE EDUCACIÓN PARA ADULTOS  
 BAJA CALIFORNIA SUR  
 Endeudamiento Neto**

Usr: Francisco  
 Rep: rptEndeudamientoNeto

Del 01/ene./2022 Al 30/abr./2022

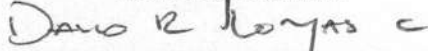
Fecha y hora de Impresión | 19/jul./2022  
 02:56 p. m.

Identificación de Crédito o Instrumento	Contratación/Colocación	Amortización	Endeudamiento Neto
	A	B	C=A-B
<b>Créditos Bancarios</b>			
Total Créditos Bancarios	\$0.00	\$0.00	\$0.00
<b>Otros Instrumentos de Deuda</b>			
Total Otros Instrumentos de Deuda	\$0.00	\$0.00	\$0.00
<b>Total</b>	<b>\$0.00</b>	<b>\$0.00</b>	<b>\$0.00</b>



DIANA VICTORIA VON BORSTEL LUNA

DIRECTORA GENERAL



DAVID RICARDO LOMAS CARDENAS  
 JEFE DE LA OFICINA DE RECURSOS FINANCIEROS



LIC. LUZ ARIADNA BONILLA SANDEZ  
 RESP.PPTO RAMO 11 Y PPTO ESTATAL



FRANCISCO MARTIN ACEVEDO BURGOIN

DIR. DE ADMINISTRACION Y FINANZAS



LIC. MAURICIO CITAL MORA  
 DIR.PLANEAC.Y SEG. OPERATIVO



JUAN JESUS AMADOR BELTRAN  
 RESP.PPTO RAMO 33 (FAETA)

**INSTITUTO ESTATAL DE EDUCACIÓN PARA ADULTOS  
 BAJA CALIFORNIA SUR**  
**Intereses de la Deuda**  
 Del 01/ene./2022 Al 30/abr./2022

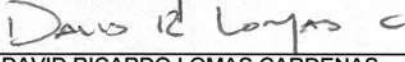
Usu: Francisco  
 Rep: rptInteresdelaDeuda

Fecha y hora de Impresión | 19/jul./2022  
 02:57 p. m.

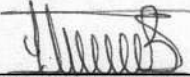
Identificación de Crédito o Instrumento	Devengado	Pagado
<b>Créditos Bancarios</b>		
<b>Total de Intereses de Créditos Bancarios</b>	\$0.00	\$0.00
<b>Otros Instrumentos de Deuda</b>		
<b>Total de Intereses de Otros Instrumentos de Deuda</b>	\$0.00	\$0.00
<b>Total</b>	\$0.00	\$0.00




DIANA VICTORIA VON BORSTEL LUNA  
 DIRECTORA GENERAL



DAVID RICARDO LOMAS CARDENAS  
 JEFE DE LA OFICINA DE RECURSOS FINANCIEROS



LIC. LUZ ARIADNA BONILLA SANDEZ  
 RESP.PPTO RAMO 11 Y PPTO ESTATAL



FRANCISCO MARTIN ACEVEDO BURGOIN  
 DIR. DE ADMINISTRACION Y FINANZAS



LIC. MAURICIO CITAL MORA  
 DIR.PLANEAC.Y SEG. OPERATIVO



JUAN JESUS AMADOR BELTRAN  
 RESP.PPTO RAMO 33 (FAETA)

**Indicadores de Postura Fiscal**
**del 01/ene./2022 al 30/abr./2022**

(Cifras en pesos)

Usr: Francisco

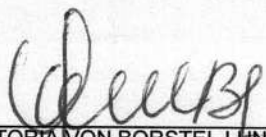
Rep: rptIndicadoresPosturaFiscal

 Fecha y hora de Impresión | 19/jul./2022  
 02:57 p. m.

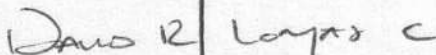
Concepto	Estimado / Aprobado	Devengado	Recaudado / Pagado
<b>I. Ingresos Presupuestarios (I=1+2)</b>	<b>\$45,898,237.00</b>	<b>\$15,009,413.00</b>	<b>\$15,009,413.00</b>
1. Ingresos del Gobierno de la Entidad Federativa	\$45,898,237.00	\$15,009,413.00	\$15,009,413.00
2. Ingresos del Sector Paraestatal	\$0.00	\$0.00	\$0.00
<b>II. Egresos Presupuestarios (II=3+4)</b>	<b>\$45,898,237.00</b>	<b>\$13,015,334.32</b>	<b>\$13,015,334.32</b>
3. Egresos del Gobierno de la Entidad Federativa	\$45,898,237.00	\$13,015,334.32	\$13,015,334.32
4. Egresos del Sector Paraestatal	\$0.00	\$0.00	\$0.00
<b>III. Balance Presupuestario (Superávit o Déficit) (III = I - II)</b>	<b>\$0.00</b>	<b>\$1,994,078.68</b>	<b>\$1,994,078.68</b>

Concepto	Estimado / Aprobado	Devengado	Recaudado / Pagado
<b>III. Balance Presupuestario (Superávit o Déficit)</b>	<b>\$0.00</b>	<b>\$1,994,078.68</b>	<b>\$1,994,078.68</b>
<b>IV. Intereses, Comisiones y Gastos de la Deuda</b>	<b>\$0.00</b>	<b>\$0.00</b>	<b>\$0.00</b>
<b>V. Balance Primario ( Superávit o Déficit) (V= III + IV)</b>	<b>\$0.00</b>	<b>\$1,994,078.68</b>	<b>\$1,994,078.68</b>

Concepto	Estimado / Aprobado	Devengado	Recaudado / Pagado
<b>A. Financiamiento</b>	<b>\$0.00</b>	<b>\$0.00</b>	<b>\$0.00</b>
<b>B. Amortización de la deuda</b>	<b>\$0.00</b>	<b>\$0.00</b>	<b>\$0.00</b>
<b>C. Financiamiento Neto</b>	<b>\$0.00</b>	<b>\$0.00</b>	<b>\$0.00</b>



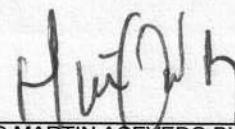
 DIANA VICTORIA VON BORSTEL LUNA  
 DIRECTORA GENERAL



 DAVID RICARDO LOMAS CARDENAS  
 JEFE DE LA OFICINA DE RECURSOS FINANCIEROS



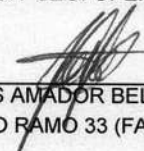
 LIC. LUZ ARIADNA BONILLA SANDEZ  
 RESP.PPTO RAMO 11 Y PPTO ESTATAL



 FRANCISCO MARTIN ACEVEDO BURGOIN  
 DIR. DE ADMINISTRACION Y FINANZAS



 LIC. MAURICIO CITAL MORA  
 DIR.PLANEAC.Y SEG. OPERATIVO



 JUAN JESUS AMADOR BELTRAN  
 RESP.PPTO RAMO 33 (FAETA)

Flujo de fondos


Del 01/ene/2022 Al 30/abr./2022

(Cifras en Pesos)

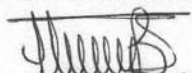
Usr: Francisco  
Rep: rptFlujoDeFondos


Fecha y hora de Impresión | 19/jul./2022  
02:57 p. m.

Concepto	Estimado / Aprobado	Devengado	Recaudado / Pagado
<b>Rubros de Ingresos</b>	<b>\$45,898,237.00</b>	<b>\$15,009,413.00</b>	<b>\$15,009,413.00</b>
IMPUESTOS	\$0.00	\$0.00	\$0.00
CUOTAS Y APORTACIONES DE SEGURIDAD SOCIAL	\$0.00	\$0.00	\$0.00
CONTRIBUCIONES DE MEJORAS	\$0.00	\$0.00	\$0.00
DERECHOS	\$0.00	\$0.00	\$0.00
PRODUCTOS	\$0.00	\$0.00	\$0.00
APROVECHAMIENTOS	\$0.00	\$0.00	\$0.00
INGRESOS POR VENTA DE BIENES, PRESTACIÓN DE SERVICIOS Y OTROS INGRESOS	\$0.00	\$0.00	\$0.00
PARTICIPACIONES, APORTACIONES, CONVENIOS, INCENTIVOS DERIVADOS DE LA COLABORACIÓN FISCAL Y FONDOS DISTINTOS DE APORTACIONES	\$45,898,237.00	\$15,009,413.00	\$15,009,413.00
TRANSFERENCIAS, ASIGNACIONES, SUBSIDIOS Y SUBVENCIONES, Y PENSIONES Y JUBILACIONES	\$0.00	\$0.00	\$0.00
INGRESOS DERIVADOS DE FINANCIAMIENTOS	\$0.00	\$0.00	\$0.00
<b>Capítulos de Gasto</b>	<b>\$45,898,237.00</b>	<b>\$13,015,334.32</b>	<b>\$13,015,334.32</b>
SERVICIOS PERSONALES	\$32,068,351.80	\$9,279,474.68	\$9,279,474.68
MATERIALES Y SUMINISTROS	\$1,851,964.20	\$454,244.09	\$454,244.09
SERVICIOS GENERALES	\$5,305,357.00	\$1,599,303.55	\$1,599,303.55
TRANSFERENCIAS, ASIGNACIONES, SUBSIDIOS Y OTRAS AYUDAS	\$6,672,564.00	\$1,682,312.00	\$1,682,312.00
BIENES MUEBLES, INMUEBLES E INTANGIBLES	\$0.00	\$0.00	\$0.00
INVERSIÓN PÚBLICA	\$0.00	\$0.00	\$0.00
INVERSIONES FINANCIERAS Y OTRAS PROVISIONES	\$0.00	\$0.00	\$0.00
PARTICIPACIONES Y APORTACIONES	\$0.00	\$0.00	\$0.00
DEUDA PÚBLICA	\$0.00	\$0.00	\$0.00
<b>Total de las operaciones</b>	<b>\$0.00</b>	<b>\$1,994,078.68</b>	<b>\$1,994,078.68</b>

  
DIANA VICTORIA VON BORSTEL LUNA  
DIRECTORA GENERAL

  
DAVID RICARDO LOMAS CARDENAS  
JEFE DE LA OFICINA DE RECURSOS FINANCIEROS

  
LIC. LUZ ARIADNA BONILLA SANDEZ  
RESP.PPTO RAMO 11 Y PPTO ESTATAL

  
FRANCISCO MARTIN ACEVEDO BURGOIN  
DIR. DE ADMINISTRACION Y FINANZAS

  
LIC. MAURICIO CITAL MORA  
DIR.PLANEAC.Y SEG. OPERATIVO

  
JUAN JESUS AMADOR BELTRAN  
RESP.PPTO RAMO 33 (FAETA)

Usu: Francisco  
 Rep: rptFlujoOperacional

Del 01/ene./2022 al 30/abr./2022

Fecha y hora de Impresión 19/jul./2022 03:02 p. m.


DISPONIBILIDAD AL 1 DE ENERO DE 2022			
INGRESOS Y OTROS BENEFICIOS			
PARTICIPACIONES, APORTACIONES, CONVENIOS, INCENTIVOS DERIVADOS DE LA COLABORACIÓN		\$15,009,413.00	
INGRESOS FINANCIEROS		\$164.63	
TOTAL INGRESOS Y OTROS BENEFICIOS			\$15,009,577.63
			<hr/>
			\$15,009,577.63
GASTOS Y OTRAS PERDIDAS			
SERVICIOS PERSONALES		\$9,279,474.68	
MATERIALES Y SUMINISTROS		\$454,244.09	
SERVICIOS GENERALES		\$1,599,303.55	
AYUDAS SOCIALES		\$1,682,312.00	
			\$13,015,334.32
DISPONIBILIDAD AL 30 DE ABRIL DE 2022			<hr/>
			\$1,994,243.31
INTEGRACIÓN DE DISPONIBILIDAD AL 30 DE ABRIL DE 2022			
CUENTAS DE BALANCE DEUDORA			
BANCOS/TESORERÍA		\$3,111,645.80	
DEPÓSITOS DE FONDOS DE TERCEROS EN GARANTÍA Y/O ADMINISTRACIÓN		\$10,772.20	
OTROS EFECTIVOS Y EQUIVALENTES		-\$43,027.09	
CUENTAS POR COBRAR A CORTO PLAZO		\$33,950.40	
DEUDORES DIVERSOS POR COBRAR A CORTO PLAZO		\$81,465.31	
MOBILIARIO Y EQUIPO DE ADMINISTRACIÓN		\$1,149,863.36	
VEHÍCULOS Y EQUIPO DE TRANSPORTE		\$1,136,150.21	
MAQUINARIA, OTROS EQUIPOS Y HERRAMIENTAS		\$35,159.89	
			\$5,515,980.08
CUENTAS DE BALANCE ACREADORAS			
SERVICIOS PERSONALES POR PAGAR A CORTO PLAZO		\$257,609.29	
RETENCIONES Y CONTRIBUCIONES POR PAGAR A CORTO PLAZO		\$232,591.59	
OTROS PASIVOS CIRCULANTES		\$66,196.98	
RESULTADOS DE EJERCICIOS ANTERIORES		\$70,690.67	
			\$627,088.53
			<hr/>
			\$4,888,891.55




DIANA VICTORIA VON BORSTEL LUNA  
 DIRECTORA GENERAL



FRANCISCO MARTIN ACEVEDO BURGOIN  
 DIR. DE ADMINISTRACION Y FINANZAS



DAVID RICARDO LOMAS CARDENAS  
 JEFE DE LA OFICINA DE RECURSOS FINANCIEROS



LIC. MAURICIO CITAL MORA  
 DIR. PLANEAC. Y SEG. OPERATIVO



LIC. LUZ ARIADNA BONILLA SANDEZ  
 RESP.PPTO RAMO 11 Y PPTO ESTATAL



JUAN JESUS AMADOR BELTRAN  
 RESP.PPTO RAMO 33 (FAETA)



**INSTITUTO ESTATAL DE EDUCACIÓN PARA ADULTOS**  
**BAJA CALIFORNIA SUR**  
**Gasto por Categoría Programática**  
**Del 01/ene./2022 Al 30/abr./2022**



Concepto	Egresos					
	Aprobado	Ampliaciones / (Reducciones)	Modificado	Devengado	Pagado	Subejercicio
	1	2	3=(1+2)	4	5	6 = (3 - 4)

**Programas**

**Subsidios: Sector Social y Privado o Entidades Federativas y Municipios**


Sujetos a Reglas de Operación

**Total del Gasto**


\$45,898,237.00	\$0.00	\$45,898,237.00	\$13,015,334.32	\$13,015,334.32	\$32,882,902.68
<b>\$45,898,237.00</b>	<b>\$0.00</b>	<b>\$45,898,237.00</b>	<b>\$13,015,334.32</b>	<b>\$13,015,334.32</b>	<b>\$32,882,902.68</b>

  
DIANA VICTORIA VON BORSTEL LUNA  
DIRECTORA GENERAL

  
FRANCISCO MARTIN ACEVEDO BURGOIN  
DIR. DE ADMINISTRACION Y FINANZAS

  
DAVID RICARDO LOMAS CARDENAS  
JEFE DE LA OFICINA DE RECURSOS FINANCIEROS

  
LIC. MAURICIO CITAL MORA  
DIR. PLANEAC. Y SEG. OPERATIVO

  
LIC. LUZ ARIADNA BONILLA SANDEZ  
RESP. PPTO RAMO 11 Y PPTO ESTATAL

  
JUAN JESUS AMADOR BELTRAN  
RESP. PPTO RAMO 33 (FAETA)

**PRESUPUESTO  
INDICADORES DE GASTO**

**Nombre del Indicador:**

Proporción Gasto Programable

**Objetivo del Indicador:**

Determinar la participación del gasto programable con respecto al total de egresos

**VARIABLES QUE INTERVIENEN:**

TGP=Total de Gasto Programable TE=Total de Egreso

**Unidad de Medida:**

Porcentaje

**Base de Comparación**

Presupuesto de Egresos de ejercicios anteriores


**Formula:**

$$\frac{\text{TGP}}{\text{TE}} \times 100$$

**Medios de Verificación:**

Presupuesto de Egresos o Cuenta Pública

	Miles de pesos	Indicador
TGP	\$13,015,334.00	28.36 %
TE	\$45,898,237.00	



**Proporción Gasto Programable**


Al 30/abr./2022

Usr: Francisco  
Rep: rptIndicadoresFinancieros

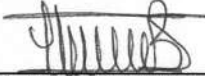
Fecha y hora de Impresión | 19/jul./2022  
02:58 p. m.



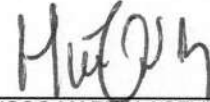
DIANA VICTORIA VON BORSTEL LUNA  
DIRECTORA GENERAL



DAVID RICARDO LOMAS CARDENAS  
JEFE DE LA OFICINA DE RECURSOS FINANCIEROS



LIC. LUZ ARIADNA BONILLA SANDEZ  
RESP.PPTO RAMO 11 Y PPTO ESTATAL



FRANCISCO MARTIN ACEVEDO BURGOIN  
DIR. DE ADMINISTRACION Y FINANZAS



LIC. MAURICIO CITAL MORA  
DIR.PLANEAC.Y SEG. OPERATIVO



JUAN JESUS AMADOR BELTRAN  
RESP.PPTO RAMO 33 (FAETA)

**PRESUPUESTO  
 INDICADORES DE GASTO**

**Nombre del Indicador:**

Proporción Gasto de Operación (corriente)

**Objetivo del Indicador:**

Determinar la participación del gasto de operacion con respecto al total de egresos

**Variables que intervienen:**

TGO= Total de Gasto de Operación(corriente) TE= Total de Egresos

**Unidad de Medida:**

Porcentaje

**Base de Comparación**

Presupuesto de Egresos de ejercicios anteriores


**Formula:**

$$\frac{TGO}{TE} \times 100$$

**Medios de Verificación:**

Presupuesto de Egresos o Cuenta Pública

	Miles de pesos	Indicador
TGO	\$13,015,334.00	28.36 %
TE	\$45,898,237.00	



**Proporción Gasto de Operación (corriente)**

Al 30/abr./2022

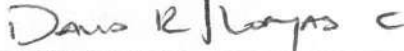
Usr: Francisco

Rep: rptIndicadoresFinancieros


Fecha y hora de Impresión | 19/jul./2022  
02:58 p. m.




DIANA VICTORIA VON BORSTEL LUNA  
DIRECTORA GENERAL



DAVID RICARDO LOMAS CARDENAS  
JEFE DE LA OFICINA DE RECURSOS FINANCIEROS



LIC. LUZ ARIADNA BONILLA SANDEZ  
RESP.PPTO RAMO 11 Y PPTO ESTATAL



FRANCISCO MARTIN ACEVEDO BURGOIN  
DIR. DE ADMINISTRACION Y FINANZAS



LIC. MAURICIO CITAL MORA  
DIR.PLANEAC.Y SEG. OPERATIVO



JUAN JESUS AMADOR BELTRAN  
RESP.PPTO RAMO 33 (FAETA)

**PRESUPUESTO  
 INDICADORES DE GASTO**

**Nombre del Indicador:**

Servicios Personales en el Gasto de Operación

**Objetivo del Indicador:**

Determinar la participación de los servicios personales con respecto al total de gastos de operación

**Variables que intervienen:**

SP= Servicios Personales TGO= Total de Gastos de Operación (corriente)

**Unidad de Medida:**

Porcentaje

**Base de Comparación**

Presupuesto de Egresos de ejercicios anteriores

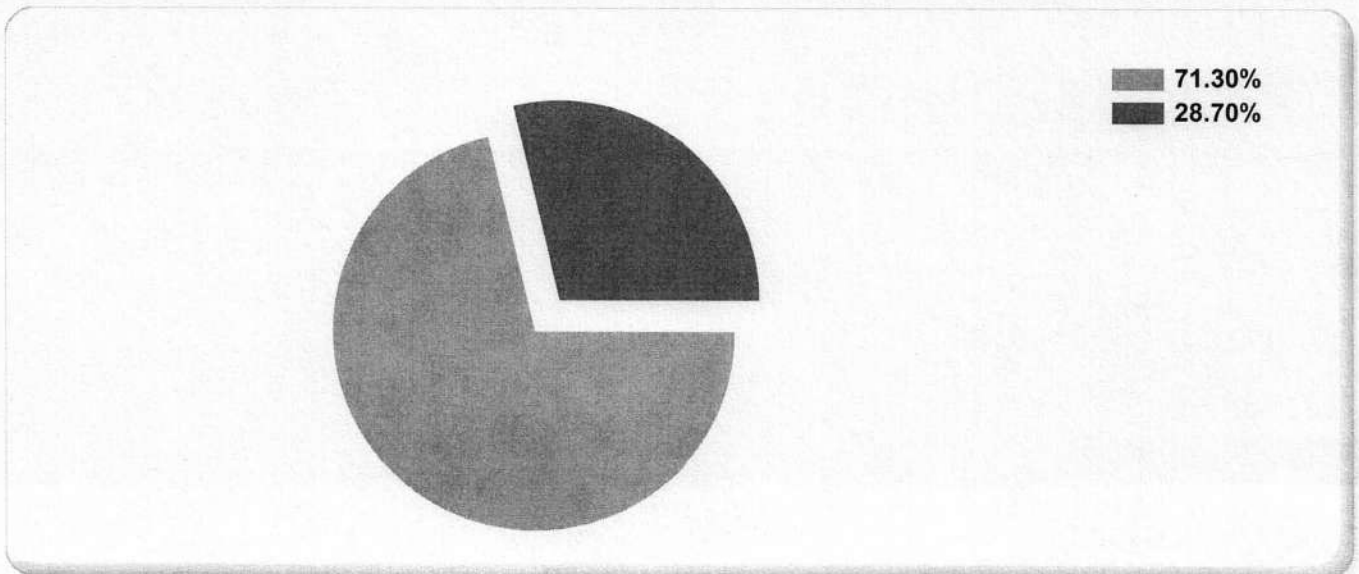
**Formula:**

$$\frac{SP}{TGO} \times 100$$

**Medios de Verificación:**

Presupuesto de Egresos o Cuenta Pública

	Miles de pesos	Indicador
SP	\$9,279,475.00	71.30 %
TGO	\$13,015,334.00	




**Servicios Personales en el Gasto de Operación**


Al 30/abr./2022

Usr: Francisco  
Rep: rptIndicadoresFinancieros

Fecha y hora de Impresión | 19/jul./2022  
02:58 p. m.




DIANA VICTORIA VON BORSTEL LUNA  
DIRECTORA GENERAL



DAVID RICARDO LOMAS CARDENAS  
JEFE DE LA OFICINA DE RECURSOS FINANCIEROS



LIC. LUZ ARIADNA BONILLA SANDEZ  
RESP.PPTO RAMO 11 Y PPTO ESTATAL



FRANCISCO MARTIN ACEVEDO BURGOIN  
DIR. DE ADMINISTRACION Y FINANZAS



LIC. MAURICIO CITAL MORA  
DIR.PLANEAC.Y SEG. OPERATIVO



JUAN JESUS AMADOR BELTRAN  
RESP.PPTO RAMO 33 (FAETA)

**PRESUPUESTO  
 INDICADORES DE GASTO**

**Nombre del Indicador:**

Proporción de los Servicios Personales

**Objetivo del Indicador:**

Determinar la participación de los servicios personales con respecto al total de egresos

**Variables que intervienen:**

SP= Servicios Personales TE= Total de Egresos

**Unidad de Medida:**

Porcentaje

**Base de Comparación**

Presupuesto de Egresos de ejercicios anteriores


**Formula:**

$$\frac{SP}{TE} \times 100$$

**Medios de Verificación:**

Presupuesto de Egresos o Cuenta Pública

	Miles de pesos	Indicador
SP	\$13,015,334.00	28.36 %
TE	\$45,898,237.00	



**Proporción de los Servicios Personales**

Al 30/abr./2022

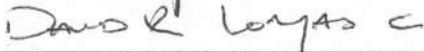
Usr: Francisco

Rep: rptIndicadoresFinancieros

Fecha y hora de Impresión | 19/jul./2022  
02:58 p. m.



DIANA VICTORIA VON BORSTEL LUNA  
DIRECTORA GENERAL



DAVID RICARDO LOMAS CARDENAS  
JEFE DE LA OFICINA DE RECURSOS FINANCIEROS



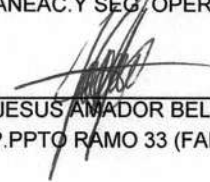
LIC. LUZ ARIADNA BONILLA SANDEZ  
RESP.PPTO RAMO 11 Y PPTO ESTATAL



FRANCISCO MARTIN ACEVEDO BURGOIN  
DIR. DE ADMINISTRACION Y FINANZAS



LIC. MAURICIO CITAL MORA  
DIR.PLANEAC.Y SEG. OPERATIVO



JUAN JESUS AMADOR BELTRAN  
RESP.PPTO RAMO 33 (FAETA)



**BCSnosUNE**  
Gobierno de Baja California Sur

Usu: Francisco  
Rep: rptConciliaciónPresupuestal

**INSTITUTO ESTATAL DE EDUCACIÓN PARA ADULTOS**  
**BAJA CALIFORNIA SUR**  
Conciliación entre los Ingresos Presupuestarios y Contables  
Correspondiente Del 01/ene./2022 al 30/abr./2022



Fecha y hora de Impresión 28/may./2022 11:29 a. m.

<b>1.-TOTAL DE INGRESOS PRESUPUESTARIOS</b>	<b>\$15,009,413.00</b>
<b>2. MÁS INGRESOS CONTABLES NO PRESUPUESTARIOS</b>	<b>\$0.00</b>
<b>3. MENOS INGRESOS PRESUPUESTARIOS NO CONTABLES</b>	<b>\$0.00</b>
<b>4. TOTAL DE INGRESOS CONTABLES</b>	<b>\$15,009,413.00</b>

DIANA VICTORIA VON BORSTEL LUNA  
DIRECTORA GENERAL

DAVID RICARDO LOMAS CARDENAS  
JEFE DE LA OFICINA DE RECURSOS FINANCIEROS

FRANCISCO MARTIN ACEVEDO BURGAIN  
DIR. DE ADMINISTRACION Y FINANZAS



Usr: Francisco  
Rep: rptConciliacionPresupuestal


# INSTITUTO ESTATAL DE EDUCACIÓN PARA ADULTOS BAJA CALIFORNIA SUR


Conciliación entre los Egresos Presupuestarios y los Gastos Contables  
Correspondiente Del 01/ene./2022 al 30/abr./2022




Fecha y hora de Impresión  
28/may./2022 11:29 a. m.

<b>1.-TOTAL DE EGRESOS PRESUPUESTARIOS</b>	<b>\$13,015,334.32</b>
<b>2. MENOS EGRESOS PRESUPUESTARIOS NO CONTABLES</b>	<b>\$0.00</b>
<b>3. MÁS GASTOS CONTABLES NO PRESUPUESTARIOS</b>	<b>\$0.00</b>
<b>4. TOTAL DE GASTOS CONTABLES</b>	<b>\$13,015,334.32</b>

  
DIANA VICTORIA VON BORSTEL LUNA  
DIRECTORA GENERAL

  
DAVID RICARDO LOMAS CARDENAS  
JEFE DE LA OFICINA DE RECURSOS FINANCIEROS

  
FRANCISCO MARTIN ACEVEDO BURGAIN  
DIR. DE ADMINISTRACION Y FINANZAS

Ejercicio del Presupuesto	Egresos Aprobado Al 31/12/2022	Ampliaciones / (Reducciones)	Egresos Modificado	Egresos Comprometido	Egresos Devengado	Egresos Ejercido	Egresos Pagado	Subejercicio
<b>5R11 RAMO ADMINISTRATIVO 11</b>								
4000 TRANSFERENCIAS, ASIGNACIONES, SUBSIDIOS Y OT	\$3,186,841.00	\$0.00	\$3,186,841.00	\$0.00	\$0.00	\$0.00	\$0.00	\$3,186,841.00
4400 AYUDAS SOCIALES	\$3,186,841.00	\$0.00	\$3,186,841.00	\$0.00	\$0.00	\$0.00	\$0.00	\$3,186,841.00
4410 Ayudas sociales a personas	\$3,186,841.00	\$0.00	\$3,186,841.00	\$0.00	\$0.00	\$0.00	\$0.00	\$3,186,841.00
4411 Ayudas sociales a personas	\$3,186,841.00	\$0.00	\$3,186,841.00	\$0.00	\$0.00	\$0.00	\$0.00	\$3,186,841.00
<b>RAMO ADMINISTRATIVO 11</b>	<b>\$3,186,841.00</b>	<b>\$0.00</b>	<b>\$3,186,841.00</b>	<b>\$0.00</b>	<b>\$0.00</b>	<b>\$0.00</b>	<b>\$0.00</b>	<b>\$3,186,841.00</b>
<b>5R33 RAMO GENERAL 33</b>								
1000 SERVICIOS PERSONALES	\$27,359,025.00	\$0.00	\$27,359,025.00	\$7,986,620.80	\$7,986,620.80	\$7,986,620.80	\$7,986,620.80	\$19,372,405.20
1100 REMUNERACIONES AL PERSONAL DE CARÁCTER PERMANEN	\$9,202,680.00	\$0.00	\$9,202,680.00	\$2,956,855.99	\$2,956,855.99	\$2,956,855.99	\$2,956,855.99	\$6,245,824.01
1130 Sueldos base al personal permanente	\$9,202,680.00	\$0.00	\$9,202,680.00	\$2,956,855.99	\$2,956,855.99	\$2,956,855.99	\$2,956,855.99	\$6,245,824.01
1131 Sueldos base al personal permanente	\$9,202,680.00	\$0.00	\$9,202,680.00	\$2,956,855.99	\$2,956,855.99	\$2,956,855.99	\$2,956,855.99	\$6,245,824.01
1300 REMUNERACIONES ADICIONALES Y ESPECIALES	\$2,202,692.00	\$0.00	\$2,202,692.00	\$832,049.23	\$832,049.23	\$832,049.23	\$832,049.23	\$1,370,642.77
1310 Primas por años de servicios efectivos prestados	\$217,370.00	\$0.00	\$217,370.00	\$64,377.50	\$64,377.50	\$64,377.50	\$64,377.50	\$152,992.50
1311 Primas por años de servicios efectivos prestados	\$217,370.00	\$0.00	\$217,370.00	\$64,377.50	\$64,377.50	\$64,377.50	\$64,377.50	\$152,992.50
1320 Primas de vacaciones, dominical y gratificación de fin de año	\$1,985,322.00	\$0.00	\$1,985,322.00	\$767,671.73	\$767,671.73	\$767,671.73	\$767,671.73	\$1,217,650.27
1321 Primas de vacaciones, dominical y gratificación de fin de año	\$1,985,322.00	\$0.00	\$1,985,322.00	\$767,671.73	\$767,671.73	\$767,671.73	\$767,671.73	\$1,217,650.27
1400 SEGURIDAD SOCIAL	\$2,590,808.00	\$0.00	\$2,590,808.00	\$833,921.92	\$833,921.92	\$833,921.92	\$833,921.92	\$1,756,886.08
1410 Aportaciones de seguridad social	\$1,466,720.00	\$0.00	\$1,466,720.00	\$470,708.61	\$470,708.61	\$470,708.61	\$470,708.61	\$996,011.39
1411 Aportaciones de seguridad social	\$1,113,728.00	\$0.00	\$1,113,728.00	\$357,373.61	\$357,373.61	\$357,373.61	\$357,373.61	\$796,354.39
1415 Aportaciones al seguro de cesantía en edad avanzada y vejez (3.1)	\$352,992.00	\$0.00	\$352,992.00	\$113,335.00	\$113,335.00	\$113,335.00	\$113,335.00	\$239,657.00
1420 Aportaciones a fondos de vivienda	\$555,900.00	\$0.00	\$555,900.00	\$178,480.30	\$178,480.30	\$178,480.30	\$178,480.30	\$377,419.70
1421 Aportaciones a fondos de vivienda	\$555,900.00	\$0.00	\$555,900.00	\$178,480.30	\$178,480.30	\$178,480.30	\$178,480.30	\$377,419.70
1430 Aportaciones al sistema para el retiro	\$272,040.00	\$0.00	\$272,040.00	\$88,021.96	\$88,021.96	\$88,021.96	\$88,021.96	\$184,018.04
1431 Aportaciones al sistema para el retiro	\$222,360.00	\$0.00	\$222,360.00	\$71,392.11	\$71,392.11	\$71,392.11	\$71,392.11	\$150,967.89
1432 Ahorro solidario	\$49,680.00	\$0.00	\$49,680.00	\$16,629.85	\$16,629.85	\$16,629.85	\$16,629.85	\$33,050.15
1440 Aportaciones para seguros	\$296,148.00	\$0.00	\$296,148.00	\$96,711.05	\$96,711.05	\$96,711.05	\$96,711.05	\$199,436.95
1441 Aportaciones para seguros	\$255,708.00	\$0.00	\$255,708.00	\$83,722.29	\$83,722.29	\$83,722.29	\$83,722.29	\$171,985.71
1445 Seguro de retiro (39.45)	\$40,440.00	\$0.00	\$40,440.00	\$12,988.76	\$12,988.76	\$12,988.76	\$12,988.76	\$27,451.24
1500 OTRAS PRESTACIONES SOCIALES Y ECONÓMICAS	\$13,362,846.00	\$0.00	\$13,362,846.00	\$3,363,793.66	\$3,363,793.66	\$3,363,793.66	\$3,363,793.66	\$9,999,052.34
1540 Prestaciones contractuales	\$12,161,646.00	\$0.00	\$12,161,646.00	\$3,363,793.66	\$3,363,793.66	\$3,363,793.66	\$3,363,793.66	\$8,797,852.34

Ejercicio del Presupuesto	Egresos Aprobado Al 31/1/2022	Ampliaciones / (Reducciones)	Egresos Modificado	Egresos Comprometido	Egresos Devengado	Egresos Ejercido	Egresos Pagado	Subejercicio
1541	Prestaciones contractuales	\$0.00	\$6,224,814.00	\$1,439,998.54	\$1,439,998.54	\$1,439,998.54	\$1,439,998.54	\$4,784,815.46
1542	Compensación garantizada	\$0.00	\$3,240,432.00	\$1,081,107.62	\$1,081,107.62	\$1,081,107.62	\$1,081,107.62	\$2,179,324.38
1543	Asignaciones adicionales al sueldo	\$0.00	\$2,696,400.00	\$862,687.50	\$862,687.50	\$862,687.50	\$862,687.50	\$1,833,712.50
1590	Otras prestaciones sociales y económicas	\$0.00	\$1,201,200.00	\$0.00	\$0.00	\$0.00	\$0.00	\$1,201,200.00
1591	Otras prestaciones sociales y económicas	\$0.00	\$1,201,200.00	\$0.00	\$0.00	\$0.00	\$0.00	\$1,201,200.00
<b>2000</b>	<b>MATERIALES Y SUMINISTROS</b>	<b>\$0.00</b>	<b>\$1,632,945.00</b>	<b>\$453,044.09</b>	<b>\$453,044.09</b>	<b>\$453,044.09</b>	<b>\$453,044.09</b>	<b>\$1,179,900.91</b>
<b>2100</b>	<b>MATERIALES DE ADMINISTRACIÓN, EMISIÓN DE DOCUMENTO</b>	<b>\$0.00</b>	<b>\$378,745.00</b>	<b>\$103,635.91</b>	<b>\$103,635.91</b>	<b>\$103,635.91</b>	<b>\$103,635.91</b>	<b>\$275,109.09</b>
2110	Materiales, útiles y equipos menores de oficina	\$0.00	\$60,000.00	\$31,013.15	\$31,013.15	\$31,013.15	\$31,013.15	\$28,986.85
2111	Materiales, útiles y equipos menores de oficina	\$0.00	\$60,000.00	\$31,013.15	\$31,013.15	\$31,013.15	\$31,013.15	\$28,986.85
2120	Materiales y útiles de impresión y reproducción	\$0.00	\$60,000.00	\$10,491.43	\$10,491.43	\$10,491.43	\$10,491.43	\$49,508.57
2121	Materiales y útiles de impresión y reproducción	\$0.00	\$60,000.00	\$10,491.43	\$10,491.43	\$10,491.43	\$10,491.43	\$49,508.57
2140	Materiales, útiles y equipos menores de tecnologías de la informac	\$0.00	\$12,745.00	\$3,859.67	\$3,859.67	\$3,859.67	\$3,859.67	\$8,885.33
2141	Materiales, útiles y equipos menores de tecnologías de la informac	\$0.00	\$12,745.00	\$3,859.67	\$3,859.67	\$3,859.67	\$3,859.67	\$8,885.33
2160	Material de limpieza	\$0.00	\$246,000.00	\$98,271.66	\$98,271.66	\$98,271.66	\$98,271.66	\$187,728.34
2161	Material de limpieza	\$0.00	\$246,000.00	\$98,271.66	\$98,271.66	\$98,271.66	\$98,271.66	\$187,728.34
<b>2200</b>	<b>ALIMENTOS Y UTENSILIOS</b>	<b>\$0.00</b>	<b>\$38,200.00</b>	<b>\$5,584.49</b>	<b>\$5,584.49</b>	<b>\$5,584.49</b>	<b>\$5,584.49</b>	<b>\$32,615.51</b>
2210	Productos alimenticios para personas	\$0.00	\$38,200.00	\$5,584.49	\$5,584.49	\$5,584.49	\$5,584.49	\$32,615.51
2211	Productos alimenticios para personas	\$0.00	\$38,200.00	\$5,584.49	\$5,584.49	\$5,584.49	\$5,584.49	\$32,615.51
<b>2600</b>	<b>COMBUSTIBLES, LUBRICANTES Y ADITIVOS</b>	<b>\$0.00</b>	<b>\$1,161,000.00</b>	<b>\$343,823.69</b>	<b>\$343,823.69</b>	<b>\$343,823.69</b>	<b>\$343,823.69</b>	<b>\$817,176.31</b>
2610	Combustibles, lubricantes y aditivos	\$0.00	\$1,161,000.00	\$343,823.69	\$343,823.69	\$343,823.69	\$343,823.69	\$817,176.31
2611	Combustibles, lubricantes y aditivos	\$0.00	\$1,161,000.00	\$343,823.69	\$343,823.69	\$343,823.69	\$343,823.69	\$817,176.31
<b>2700</b>	<b>VESTUARIO, BLANCOS, PRENDAS DE PROTECCIÓN Y ARTÍCULO</b>	<b>\$0.00</b>	<b>\$55,000.00</b>	<b>\$0.00</b>	<b>\$0.00</b>	<b>\$0.00</b>	<b>\$0.00</b>	<b>\$55,000.00</b>
2710	Vestuario y uniformes	\$0.00	\$55,000.00	\$0.00	\$0.00	\$0.00	\$0.00	\$55,000.00
2711	Vestuario y uniformes	\$0.00	\$55,000.00	\$0.00	\$0.00	\$0.00	\$0.00	\$55,000.00
<b>3000</b>	<b>SERVICIOS GENERALES</b>	<b>\$0.00</b>	<b>\$5,305,357.00</b>	<b>\$1,599,303.55</b>	<b>\$1,599,303.55</b>	<b>\$1,599,303.55</b>	<b>\$1,599,303.55</b>	<b>\$3,706,053.45</b>
<b>3100</b>	<b>SERVICIOS BÁSICOS</b>	<b>\$0.00</b>	<b>\$552,915.00</b>	<b>\$142,137.59</b>	<b>\$142,137.59</b>	<b>\$142,137.59</b>	<b>\$142,137.59</b>	<b>\$410,777.41</b>
3110	Energía eléctrica	\$0.00	\$320,587.00	\$72,865.00	\$72,865.00	\$72,865.00	\$72,865.00	\$247,722.00
3111	Energía eléctrica	\$0.00	\$320,587.00	\$72,865.00	\$72,865.00	\$72,865.00	\$72,865.00	\$247,722.00
3130	Agua	\$0.00	\$10,528.00	\$4,667.00	\$4,667.00	\$4,667.00	\$4,667.00	\$5,861.00
3131	Agua	\$0.00	\$10,528.00	\$4,667.00	\$4,667.00	\$4,667.00	\$4,667.00	\$5,861.00
3140	Telefonía tradicional	\$0.00	\$123,800.00	\$42,192.25	\$42,192.25	\$42,192.25	\$42,192.25	\$81,607.75
3141	Telefonía tradicional	\$0.00	\$123,800.00	\$42,192.25	\$42,192.25	\$42,192.25	\$42,192.25	\$81,607.75



# INSTITUTO ESTATAL DE EDUCACIÓN PARA ADULTOS BAJA CALIFORNIA SUR

Estado Analítico del Ejercicio del Presupuesto por Fuente de Financiamiento Del 01/ene./2022 Al 30/abr./2022



Fecha y hora de Impresión | 28/may./2022 11:39 a. m.

Usr: Francisco

Rep: rptEstadoAnaliticoPresupuestoEgresos\_FF

Ejercicio del Presupuesto		Egresos Aprobado Al 31/12/2022	Ampliaciones / (Reducciones)	Egresos Modificado	Egresos Comprometido	Egresos Devengado	Egresos Ejercido	Egresos Pagado	Subejercicio
3180	Servicios postales y telegráficos	\$98,000.00	\$0.00	\$98,000.00	\$22,413.34	\$22,413.34	\$22,413.34	\$22,413.34	\$75,586.66
3181	Servicios postales y telegráficos	\$98,000.00	\$0.00	\$98,000.00	\$22,413.34	\$22,413.34	\$22,413.34	\$22,413.34	\$75,586.66
<b>3200</b>	<b>SERVICIOS DE ARRENDAMIENTO</b>	<b>\$1,586,179.00</b>	<b>\$0.00</b>	<b>\$1,586,179.00</b>	<b>\$522,870.71</b>	<b>\$522,870.71</b>	<b>\$522,870.71</b>	<b>\$522,870.71</b>	<b>\$1,063,308.29</b>
3220	Arrendamiento de edificios	\$1,433,979.00	\$0.00	\$1,433,979.00	\$477,334.10	\$477,334.10	\$477,334.10	\$477,334.10	\$956,644.90
3221	Arrendamiento de edificios	\$1,433,979.00	\$0.00	\$1,433,979.00	\$477,334.10	\$477,334.10	\$477,334.10	\$477,334.10	\$956,644.90
3260	Arrendamiento de maquinaria, otros equipos y herramientas	\$152,200.00	\$0.00	\$152,200.00	\$45,536.61	\$45,536.61	\$45,536.61	\$45,536.61	\$106,663.39
3261	Arrendamiento de maquinaria, otros equipos y herramientas	\$152,200.00	\$0.00	\$152,200.00	\$45,536.61	\$45,536.61	\$45,536.61	\$45,536.61	\$106,663.39
<b>3300</b>	<b>SERVICIOS PROFESIONALES, CIENTÍFICOS, TÉCNICOS Y OTR</b>	<b>\$1,575,863.00</b>	<b>\$0.00</b>	<b>\$1,575,863.00</b>	<b>\$432,734.84</b>	<b>\$432,734.84</b>	<b>\$432,734.84</b>	<b>\$432,734.84</b>	<b>\$1,143,128.16</b>
3310	Servicios legales, de contabilidad, auditoría y relacionados	\$1,483,863.00	\$0.00	\$1,483,863.00	\$419,178.15	\$419,178.15	\$419,178.15	\$419,178.15	\$1,064,684.85
3314	Otras asesorías para la operación de programas	\$1,483,863.00	\$0.00	\$1,483,863.00	\$419,178.15	\$419,178.15	\$419,178.15	\$419,178.15	\$1,064,684.85
3360	Servicios de apoyo administrativo, traducción, fotocopiado e impres	\$92,000.00	\$0.00	\$92,000.00	\$13,556.69	\$13,556.69	\$13,556.69	\$13,556.69	\$78,443.31
3364	Impresión y elaboración de material informativo derivado de la oper	\$92,000.00	\$0.00	\$92,000.00	\$13,556.69	\$13,556.69	\$13,556.69	\$13,556.69	\$78,443.31
<b>3400</b>	<b>SERVICIOS FINANCIEROS, BANCARIOS Y COMERCIALES</b>	<b>\$45,000.00</b>	<b>\$0.00</b>	<b>\$45,000.00</b>	<b>\$14,728.81</b>	<b>\$14,728.81</b>	<b>\$14,728.81</b>	<b>\$14,728.81</b>	<b>\$30,271.19</b>
3410	Servicios financieros y bancarios	\$45,000.00	\$0.00	\$45,000.00	\$14,728.81	\$14,728.81	\$14,728.81	\$14,728.81	\$30,271.19
3411	Servicios financieros y bancarios	\$45,000.00	\$0.00	\$45,000.00	\$14,728.81	\$14,728.81	\$14,728.81	\$14,728.81	\$30,271.19
<b>3500</b>	<b>SERVICIOS DE INSTALACIÓN, REPARACIÓN, MANTENIMIENTO</b>	<b>\$945,400.00</b>	<b>\$0.00</b>	<b>\$945,400.00</b>	<b>\$383,211.29</b>	<b>\$383,211.29</b>	<b>\$383,211.29</b>	<b>\$383,211.29</b>	<b>\$562,188.71</b>
3510	Conservación y mantenimiento menor de inmuebles	\$415,000.00	\$0.00	\$415,000.00	\$222,799.55	\$222,799.55	\$222,799.55	\$222,799.55	\$192,200.45
3511	Conservación y mantenimiento menor de inmuebles	\$415,000.00	\$0.00	\$415,000.00	\$222,799.55	\$222,799.55	\$222,799.55	\$222,799.55	\$192,200.45
3520	Instalación, reparación y mantenimiento de mobiliario y equipo de a	\$96,200.00	\$0.00	\$96,200.00	\$13,995.04	\$13,995.04	\$13,995.04	\$13,995.04	\$82,204.96
3521	Instalación, reparación y mantenimiento de mobiliario y equipo de a	\$96,200.00	\$0.00	\$96,200.00	\$13,995.04	\$13,995.04	\$13,995.04	\$13,995.04	\$82,204.96
3550	Reparación y mantenimiento de equipo de transporte	\$175,000.00	\$0.00	\$175,000.00	\$62,696.87	\$62,696.87	\$62,696.87	\$62,696.87	\$112,303.13
3551	Reparación y mantenimiento de equipo de transporte	\$175,000.00	\$0.00	\$175,000.00	\$62,696.87	\$62,696.87	\$62,696.87	\$62,696.87	\$112,303.13
3570	Instalación, reparación y mantenimiento de maquinaria, otros equip	\$13,200.00	\$0.00	\$13,200.00	\$3,719.83	\$3,719.83	\$3,719.83	\$3,719.83	\$9,480.17
3571	Instalación, reparación y mantenimiento de maquinaria, otros equip	\$13,200.00	\$0.00	\$13,200.00	\$3,719.83	\$3,719.83	\$3,719.83	\$3,719.83	\$9,480.17
3580	Servicios de limpieza y manejo de desechos	\$246,000.00	\$0.00	\$246,000.00	\$80,000.00	\$80,000.00	\$80,000.00	\$80,000.00	\$166,000.00
3581	Servicios de limpieza y manejo de desechos	\$246,000.00	\$0.00	\$246,000.00	\$80,000.00	\$80,000.00	\$80,000.00	\$80,000.00	\$166,000.00
<b>3700</b>	<b>SERVICIOS DE TRASLADOS Y VIÁTICOS</b>	<b>\$455,000.00</b>	<b>\$0.00</b>	<b>\$455,000.00</b>	<b>\$103,620.31</b>	<b>\$103,620.31</b>	<b>\$103,620.31</b>	<b>\$103,620.31</b>	<b>\$351,379.69</b>
3710	Pasajes aéreos	\$185,000.00	\$0.00	\$185,000.00	\$13,615.00	\$13,615.00	\$13,615.00	\$13,615.00	\$171,385.00
3711	Pasajes aéreos	\$185,000.00	\$0.00	\$185,000.00	\$13,615.00	\$13,615.00	\$13,615.00	\$13,615.00	\$171,385.00
3750	Viáticos en el país	\$270,000.00	\$0.00	\$270,000.00	\$90,005.31	\$90,005.31	\$90,005.31	\$90,005.31	\$179,994.69
3751	Viáticos en el país	\$270,000.00	\$0.00	\$270,000.00	\$90,005.31	\$90,005.31	\$90,005.31	\$90,005.31	\$179,994.69
<b>3800</b>	<b>SERVICIOS OFICIALES</b>	<b>\$80,000.00</b>	<b>\$0.00</b>	<b>\$80,000.00</b>	<b>\$0.00</b>	<b>\$0.00</b>	<b>\$0.00</b>	<b>\$0.00</b>	<b>\$80,000.00</b>

Ejercicio del Presupuesto	Egresos Aprobado Al 31/12/2022	Ampliaciones / (Reducciones)	Egresos Modificado	Egresos Comprometido	Egresos Devengado	Egresos Ejercido	Egresos Pagado	Subejercicio
3830	Congresos y convenciones	\$0.00	\$80,000.00	\$0.00	\$0.00	\$0.00	\$0.00	\$80,000.00
3831	Congresos y convenciones	\$0.00	\$80,000.00	\$0.00	\$0.00	\$0.00	\$0.00	\$80,000.00
3900	OTROS SERVICIOS GENERALES	\$0.00	\$65,000.00	\$0.00	\$0.00	\$0.00	\$0.00	\$65,000.00
3920	Impuestos y derechos	\$0.00	\$65,000.00	\$0.00	\$0.00	\$0.00	\$0.00	\$65,000.00
3921	Impuestos y derechos	\$0.00	\$65,000.00	\$0.00	\$0.00	\$0.00	\$0.00	\$65,000.00
4000	TRANSFERENCIAS, ASIGNACIONES, SUBSIDIOS Y OT	\$0.00	\$3,485,723.00	\$1,682,312.00	\$1,682,312.00	\$1,682,312.00	\$1,682,312.00	\$1,803,411.00
4400	AYUDAS SOCIALES	\$0.00	\$3,485,723.00	\$1,682,312.00	\$1,682,312.00	\$1,682,312.00	\$1,682,312.00	\$1,803,411.00
4410	Ayudas sociales a personas	\$0.00	\$3,485,723.00	\$1,682,312.00	\$1,682,312.00	\$1,682,312.00	\$1,682,312.00	\$1,803,411.00
4411	Ayudas sociales a personas	\$0.00	\$3,485,723.00	\$1,682,312.00	\$1,682,312.00	\$1,682,312.00	\$1,682,312.00	\$1,803,411.00
<b>RAMO GENERAL 33</b>			<b>\$37,783,051.00</b>	<b>\$11,721,280.44</b>	<b>\$11,721,280.44</b>	<b>\$11,721,280.44</b>	<b>\$11,721,280.44</b>	<b>\$26,061,770.96</b>
<b>6AE1 APORTACIÓN ESTATAL</b>								
1000	SERVICIOS PERSONALES	\$0.00	\$4,709,325.80	\$1,292,853.88	\$1,292,853.88	\$1,292,853.88	\$1,292,853.88	\$3,416,471.92
1200	REMUNERACIONES AL PERSONAL DE CARÁCTER TRANSITORIO	\$0.00	\$1,512,821.40	\$496,019.08	\$496,019.08	\$496,019.08	\$496,019.08	\$1,016,802.32
1210	Honorarios asimilables a salarios	\$0.00	\$1,512,821.40	\$496,019.08	\$496,019.08	\$496,019.08	\$496,019.08	\$1,016,802.32
1211	Honorarios asimilables a salarios	\$0.00	\$1,512,821.40	\$496,019.08	\$496,019.08	\$496,019.08	\$496,019.08	\$1,016,802.32
1300	REMUNERACIONES ADICIONALES Y ESPECIALES	\$0.00	\$3,148,504.40	\$784,834.80	\$784,834.80	\$784,834.80	\$784,834.80	\$2,383,669.60
1320	Primas de vacaciones, dominical y gratificación de fin de año	\$0.00	\$800,000.00	\$0.00	\$0.00	\$0.00	\$0.00	\$800,000.00
1321	Primas de vacaciones, dominical y gratificación de fin de año	\$0.00	\$800,000.00	\$0.00	\$0.00	\$0.00	\$0.00	\$800,000.00
1340	Compensaciones	\$0.00	\$2,348,504.40	\$784,834.80	\$784,834.80	\$784,834.80	\$784,834.80	\$1,563,669.60
1341	Compensaciones	\$0.00	\$2,348,504.40	\$784,834.80	\$784,834.80	\$784,834.80	\$784,834.80	\$1,563,669.60
1700	PAGO DE ESTÍMULOS A SERVIDORES PÚBLICOS	\$0.00	\$48,000.00	\$12,000.00	\$12,000.00	\$12,000.00	\$12,000.00	\$36,000.00
1710	Estímulos	\$0.00	\$48,000.00	\$12,000.00	\$12,000.00	\$12,000.00	\$12,000.00	\$36,000.00
1711	Estímulos	\$0.00	\$48,000.00	\$12,000.00	\$12,000.00	\$12,000.00	\$12,000.00	\$36,000.00
2000	MATERIALES Y SUMINISTROS	\$0.00	\$219,019.20	\$1,200.00	\$1,200.00	\$1,200.00	\$1,200.00	\$217,819.20
2600	COMBUSTIBLES, LUBRICANTES Y ADITIVOS	\$0.00	\$219,019.20	\$1,200.00	\$1,200.00	\$1,200.00	\$1,200.00	\$217,819.20
2610	Combustibles, lubricantes y aditivos	\$0.00	\$219,019.20	\$1,200.00	\$1,200.00	\$1,200.00	\$1,200.00	\$217,819.20
2611	Combustibles, lubricantes y aditivos	\$0.00	\$219,019.20	\$1,200.00	\$1,200.00	\$1,200.00	\$1,200.00	\$217,819.20
<b>APORTACION ESTATAL</b>			<b>\$4,928,345.00</b>	<b>\$1,294,053.88</b>	<b>\$1,294,053.88</b>	<b>\$1,294,053.88</b>	<b>\$1,294,053.88</b>	<b>\$3,634,291.12</b>
<b>Total Final</b>			<b>\$45,886,237.00</b>	<b>\$13,015,334.32</b>	<b>\$13,015,334.32</b>	<b>\$13,015,334.32</b>	<b>\$13,015,334.32</b>	<b>\$32,882,902.68</b>



# INSTITUTO ESTATAL DE EDUCACIÓN PARA ADULTOS BAJA CALIFORNIA SUR



Estado Analítico del Ejercicio del Presupuesto por Fuente de Financiamiento Del 01/ene./2022 Al 30/abr./2022

Usu: Francisco  
Rep: rptEstadoAnalíticoPresupuestoEgresos\_FF

Ejercicio del Presupuesto	Egresos Aprobado Al 31/12/2022 (Reducciones)	Egresos Modificado	Egresos Comprometido	Egresos Devengado	Egresos Ejercido	Egresos Pagado	Subejercicio
<p><i>[Signature]</i> DIANA VICTORIA VON BORSTEL LUNA DIRECTORA GENERAL</p> <p><i>[Signature]</i> DAVID RICARDO LOMAS CARDENAS JEFE DE LA OFICINA DE RECURSOS FINANCIEROS</p> <p><i>[Signature]</i> LIC. LUZ ARIADNA BONILLA SANDEZ RESP. PPTO R11 Y PPTO ESTATAL</p>							
<p><i>[Signature]</i> FRANCISCO MARTIN ACEVEDO BURGAIN DIR. DE ADMINISTRACION Y FINANZAS</p> <p><i>[Signature]</i> LIC. MAURICIO CITAL MORA DIR. PLANEAC. Y SEG. OPERATIVO</p> <p><i>[Signature]</i> JUAN JESUS AMADOR BELTRAN RESP. PPTO RAMO 33 (FAETA)</p>							